

## LA EMIGRACIÓN DESDE VENEZUELA DURANTE LA ÚLTIMA DÉCADA

ANITZA FREITEZ L.

Recibido: agosto de 2011  
Aceptado: noviembre de 2011

### Resumen

Durante la última década Venezuela ha sido escenario de intensos procesos en todos los órdenes de la vida nacional y también ha tenido un período de bonanza de ingresos más cuantioso y prolongado que los registrados en otros tiempos, sin embargo, los problemas fundamentales relacionados con la sobrevivencia cotidiana y las oportunidades de desarrollo personal y profesional distan de estar en vías de solución. Este hecho ha generado gran incertidumbre respecto al futuro y ha alentado probablemente la decisión de emigrar. Este artículo tiene el propósito de examinar el contexto político, económico y social que ha servido de escenario para que se desencadene la emigración de venezolanos, en un orden de magnitud no registrado antes y con un perfil altamente calificado. En la primera sección se presenta la evolución de algunos indicadores socio-económicos y se hace referencia a una serie de eventos políticos, describiendo así el contexto nacional en el cual se ha generado ese flujo creciente de venezolanos que migran al exterior. Seguidamente, se dimensiona la presencia de venezolanos fuera del país a partir de las fuentes internacionales de información. A diferencia de otros casos, el flujo emigratorio de venezolanos se caracteriza por su alta selectividad según el nivel educativo, un tema que es tratado en la tercera sección donde se da cuenta de los indicadores que revelan el grado de calificación de esos recursos humanos que han migrado. No obstante la pérdida económica que puede significar esa migración de profesionales en los que el Estado venezolano invirtió para su formación, esta problemática no ha sido reconocida explícitamente por el sector gubernamental, como se plantea en la cuarta sección. Para finalizar

---

\* Doctora en Demografía, Directora del Instituto de Investigaciones Económicas y Sociales de la Universidad Católica Andrés Bello (IIES-UCAB).

se incluyen algunas reflexiones acerca de los temas que las políticas públicas en el campo migratorio deberían considerar para el caso de Venezuela.

**Palabras claves**

<migración calificada> <emigración> <fuga de talento> <políticas migratorias> <Venezuela>

**Emigration from Venezuela during the last decade**

**Abstract**

During the last decade Venezuela has seen intense processes in all spheres of national life and has also had a booming period of substantial and prolonged income, more than those recorded in other times. However, the fundamental problems related to daily survival and opportunities for personal and professional development are far from being solved. This has created great uncertainty about the future and probably encouraged the decision to emigrate. This article aims to examine the political, economic and social scenario that has served to trigger the migration of Venezuelans, by an order of magnitude not registered before, and with a highly qualified profile. The first section presents the evolution of socio-economic indicators and refers to a series of political events, describing the national context in which an increasing flow of Venezuelans who migrate abroad has generated. Next, the presence of Venezuelans out of the country is dimensioned by reference to international sources of information. Unlike other cases, the emigration flow of Venezuelans is characterized by its high selectivity by educational level, a topic that is discussed in the third section where the indicators that reveal the degree of skill of those human resources that have migrated are accounted for.

Despite the economic loss that migration of professionals -in which the Venezuelan government invested its formation may mean, this problem has not been explicitly recognized by the government sector, as it is outlined in the fourth section.

Finally, we include some thoughts about public policy issues in the field of migration that should be considered for the Venezuelan case.

**Keywords:** Skilled migration, brain drain, migration policy Venezuela

**L'émigration depuis Venezuela durant la dernière décennie**

**Résumé**

Venezuela au cours de la dernière décennie a eu des processus intenses dans toutes les sphères de la vie nationale, ayant aussi une période avec des revenus plus élevés et prolongés que ceux enregistrés dans d'autres moments. Cependant, les problèmes fondamentaux liés à la survie quotidienne et les possibilités de développement personnel

et professionnel sont loin d'être résolues. Cela a créé une grande incertitude quant à l'avenir et probablement il a encouragé la décision d'émigrer. Cet article vise à examiner le contexte politique, économique et social qui a servi de scénario pour déclencher la migration des vénézuéliens dans une portée pas enregistré antérieurement et ayant un profil hautement qualifiés. La première section présente l'évolution des indicateurs socio-économiques et on fait référence à une série d'événements politiques qui décrivent le contexte national dans lequel c'est généré les flux croissants de Vénézuéliens qui migrent à l'étranger. Ensuite, on pondère la présence de Vénézuéliens à l'extérieur du pays à partir de sources d'information internationales. Contrairement à d'autres cas, le flux d'émigration du Venezuela se caractérise par sa haute sélectivité d'accord au niveau d'éducation, un thème qui est abordé dans la troisième section où on rend compte des indicateurs qui révèlent le degré de qualification de ces ressources humaines qui ont migré. Malgré la perte économique que cette migration des professionnels peut signifier, dans lesquels l'État vénézuélien a investi dans pour sa formation, ce problème n'a pas été explicitement reconnu par le secteur public, tel que il est décrit dans la quatrième section. Finalement, on incluse quelques réflexions sûr les thèmes que les politiques publiques dans le domaine de la migration devrait considérer pour le cas du Venezuela.

**Mots-clés:** migration de travailleurs qualifiés, émigration, fuite des cerveaux, Venezuela, politiques migratoires

## INTRODUCCIÓN

Durante los años '80 y '90 Venezuela dio un giro importante en sus pautas migratorias. La severa crisis en la que se sumergió el país no sólo tuvo efectos desalentadores sobre los movimientos migratorios provenientes del exterior, sino que, adicionalmente, contribuyó a desencadenar procesos de retorno de los extranjeros que habitaban entre nosotros y la emigración de venezolanos, quienes también reaccionaron frente a ese contexto de recesión económica, descomposición social y deterioro institucional. Sin embargo, es durante la última década que, al parecer, esta dinámica se acentúa. En su memoria económica, social o política, la sociedad venezolana no tenía la vivencia de la emigración internacional, aquélla que implica el abandono del lugar de origen, por un período de tiempo prolongado o indefinido.

Si bien en el curso de la década 2000 el país registra un nuevo período de expansión económica, particularmente entre el 2003 y el 2008, ligada al aumento sostenido del ingreso fiscal, gracias al alza de los precios del petróleo, esta bonanza no ha implicado el impulso en inversiones en infraestructuras públicas a los niveles experimentados en otras épocas, ni ha motivado el ingreso de corrientes migratorias como en el pasado. Ese cambio tampoco ha sido suficiente para reducir los riesgos de emigrar al exterior

por cuanto el clima de convivencia en el país se ha visto alterado por la conflictividad política y los problemas relacionados con la falta de seguridad en su sentido más amplio. Este artículo tiene el propósito de examinar el contexto político, económico y social que ha servido de escenario para que se desencadene la emigración de venezolanos, en un orden de magnitud no registrado antes y con un perfil altamente calificado. En la primera sección de este trabajo se hace referencia a la evolución favorable de algunos indicadores socio-económicos y se mencionan algunos acontecimientos políticos que brindan una idea del ambiente que ha prevalecido en el país a lo largo de la década 2000, a objeto de entender esas variaciones que están mostrando las pautas migratorias. No se trata simplemente de algunos indicios de cierto flujo de venezolanos que salen al exterior, la información proveniente de los países que han acogido a esos emigrantes ya revela que, por el contrario, esta corriente migratoria está en franco crecimiento y asentamiento en esos lugares de destino.

Verificar la intensidad y características de la emigración venezolana es una tarea difícil debido a las restricciones que existen en el país en cuanto a las fuentes de información. Sin embargo, el rastreo de las fuentes estadísticas internacionales, presentada en la segunda sección de este estudio, ha permitido tener una idea del orden de magnitud del stock de venezolanos emigrantes y de cuáles son los países que constituyen los principales destinos de esta corriente migratoria.

A diferencia de otros casos la emigración venezolana no ha provocado reacciones en los lugares de destino y en nuestro seno el tema sólo ha sido tratado en algunos reportajes en los medios de comunicación y en artículos publicados en revistas científicas. Como se verá en la sección tres, se trata de una corriente migratoria compuesta por una proporción importante de profesionales universitarios, muchos con títulos de postgrado, en cuya formación los países de acogida no han tenido que invertir, de modo que se trata de una transferencia de riqueza desde nuestro país. En el ámbito gubernamental no se ha hecho un reconocimiento de esta problemática y, en consecuencia, no se plantean medidas para atenderla, como se analiza en la sección cuatro. Para finalizar se plantean algunas reflexiones finales sobre las intervenciones que deberían considerarse en la formulación de una política migratoria en Venezuela, comenzando por admitir que la emigración de nuestros nacionales tiende a ser cada vez más visible especialmente por su perfil calificado.

## **1. EN UN CONTEXTO DE POLARIZACIÓN E INSEGURIDAD, LA EXPANSIÓN ECONÓMICA NO FRENÓ LA EMIGRACIÓN DE VENEZOLANOS**

Venezuela registró uno de sus peores ciclos en materia de crecimiento económico durante las décadas '80 y '90, prolongándose hasta los años 2002-2003 cuando se produce un golpe de Estado que derrocó transitoriamente al gobierno constitucional y un paro

petrolero que profundizó la situación de crisis. A partir del 2004 el país tiende a mostrar signos de crecimiento económico asociados a los enormes incrementos de los precios del petróleo<sup>1</sup> que permitieron aumentar la capacidad de gasto del gobierno. Durante el lapso 2003-2008 el PIB real tuvo una variación extraordinaria, incrementándose 1,62 veces, pero ya en el 2009 el crecimiento del PIB ha vuelto a ser negativo.<sup>2</sup> Ese período, caracterizado por la abundancia de recursos en manos del Estado, ha sido adverso para el control de la inflación. Luego de una tasa de 31% en el 2003 cae a 13,7% en el 2006, para cerrar en el 2008 de nuevo en 31,4% y 28,6% en el 2009.<sup>3</sup> Por otra parte, uno de los problemas que ha planteado la alta inflación es la sobrevaluación de la moneda debido al régimen de tipo de cambio fijo que se adoptó desde el 2003 (Balza, 2009).<sup>4</sup> Esa situación ha llevado a que se abaraten artificialmente las importaciones y que los productos venezolanos resulten caros en el mercado regional y mundial (Balza, 2010a).<sup>5</sup>

En ese contexto de crecimiento económico se redujo el alto peso de la informalidad dentro de la estructura ocupacional, aunque en el 2008 todavía la mitad de la población económicamente activa ocupada se concentra en el sector informal.<sup>6</sup> Este cambio ha sido favorecido, en cierta medida, por un incremento de la población inactiva, en especial en las categorías de estudiantes y quehaceres del hogar, ligado a los beneficios de las transferencias económicas a los hogares y las misiones educativas. El hecho de que menos población esté presionando el mercado de trabajo en la búsqueda de empleo

- 1 En 1999 el precio del petróleo venezolano se transaba en menos de 20 \$US/b, en el 2002 el barril había subido a 22 \$US, un precio que alcanzó a multiplicarse más de 4 veces cuando en el 2008 se colocó en 95,7 \$US/b. En el 2009 el precio del barril había caído de nuevo a 57\$US. Ministerio del Poder Popular para la Energía y Petróleo. <http://www.mem.gob.ve/>
- 2 SISOV. *Indicadores de Producción*. <http://www.sisov.mpd.gob.ve/indicadores/EM000010000000/> (consultado el 22-2-2011).
- 3 SISOV. *Indicadores de precios*. <http://www.sisov.mpd.gob.ve/indicadores/EM000030000000/> (consultado el 22-2-2011).
- 4 Al inicio del primer período de gobierno del Presidente Chávez se dio continuidad a las políticas cambiarias, monetarias y de precios que habían sido acogidas en el gobierno de Rafael Caldera, y durante casi un año se mantuvo un régimen de cambio flexible (Balza, 2009).
- 5 A comienzos del 2003 se fijó el precio del dólar en 1.600 bolívares, monto que significaba una variación de 178% respecto al precio que había en 1999. En el 2004 es autorizado el primer aumento del precio del dólar controlado en un 20% (a 1.920 Bs.) y en el 2005 se produce un nuevo incremento del orden de 12% (2.150 Bs). Vale recordar que en enero de 2008 entró en vigencia la Ley de Reversión Monetaria, por la cual 1.000 bolívares pasaron a contarse como 1 bolívar fuerte, por lo tanto el dólar pasó a costar 2,15 bolívares fuertes. A comienzos del 2010 el precio del dólar controlado experimenta una nueva subida, estableciéndose una tasa de cambio de 2,60 bolívares fuertes para algunos usos preferenciales, y a 4,30 bolívares fuertes para el resto (Balza, 2010a).
- 6 Esa variación ha sido más notoria entre las mujeres, en cuyo caso el porcentaje de ocupación informal se ha reducido de 52,2% a 46,7% durante el período 1999-2008.

ha contribuido, en parte, a reducir los niveles de desempleo abierto a menos de un dígito. Las estimaciones del INE dan cuenta que, en el primer semestre del año 2003, prácticamente de cada 5 venezolanos 1 no tenía empleo, mientras que para el 2008 la tasa de desocupación se había colocado en 7,8%. Después de esa fecha los índices de desempleo están repuntando de nuevo estimándose en 8,8% a comienzos del 2010. La actividad gubernamental también ha contribuido de manera importante a la reducción de la desocupación, al punto que el 57% de los 321.154 nuevos empleos creados en el sector formal durante el 2008 se generaron en el sector público, de modo que en dicho sector se está empleando al 18% de la población económicamente activa.

En el 2003 se tenía que 3 de cada 5 venezolanos estaban en situación de pobreza y el 30% de la población permanecía en condición de pobreza extrema. La expansión económica antes mencionada contribuyó a reducir esos enormes niveles de pobreza y de pobreza extrema, llegándose al 2009 con un 32% y 9%, respectivamente.<sup>7</sup> Esa variación en los índices de pobreza ha ido acompañada de cierta mejoría en los niveles de desigualdad, medidos a partir del Coeficiente de Gini, cuyo valor ha perdido 7 puntos en el período 2003-2008 al variar de 0,48 a 0,41.<sup>8</sup> Esa disminución importante en la concentración de los ingresos ha colocado a Venezuela como el país de América Latina que exhibía en el 2008 una menor desigualdad (López y Lander, 2009).

Los indicadores tradicionales sobre la ocupación, como la tasa de actividad, de informalidad y de desempleo abierto, dan señales de un cambio favorable pero también hay que considerar la calidad del empleo que se está generando. Los datos del índice de precariedad laboral<sup>9</sup> revelan que entre los años 1997 y 2008 la calidad del empleo ha empeorado, a juzgar por un incremento de 0,35 a 0,42 en el índice respectivo, ello significa que, en ese período, se ha pasado de 4,5 a 7,3 millones de trabajadores que tienen una inserción laboral con un grado de precariedad entre media y alta. En otras palabras, en esos diez años la cantidad de trabajadores con un empleo precario ha crecido casi en 61% (Zúñiga, 2011).

Respecto a la situación política vale señalar que el Presidente Hugo Chávez inició su mandato en 1999 convocando al país a participar en una Asamblea Nacional Cons-

---

7 SISOV. *Indicadores de pobreza por ingresos*. <http://www.sisov.mpd.gob.ve/indicadores/IG0000090000000/> (consultado el 22-2-2011).

8 SISOV. *Indicadores de desigualdad*. <http://www.sisov.mpd.gob.ve/indicadores/IG0002400000000/> (consultado el 22-2-2011).

9 El índice de precariedad laboral es obtenido a partir de un conjunto de indicadores sobre la inserción ocupacional relacionadas con: el nivel del salario, la condición de ocupación, los beneficios laborales, el grado de utilización del recurso humano y la duración de la jornada laboral. Con base a esos indicadores Zúñiga (2011) ha construido un índice donde se considera que aquel trabajador que tenga dos de las cinco condiciones de precariedad previstas supone una precariedad media y aquellos que tengan tres o más de ellas son clasificados en un nivel de precariedad alta (Zúñiga, 2011).

tituyente que llevó a la aprobación de un nuevo texto constitucional en ese mismo año. Esta nueva Constitución de la República Bolivariana de Venezuela significó una serie de cambios en cuanto a la estructura del poder público y amplió la carta de derechos que son garantizados (Lacruz, 2006). En el año 2000 se convocó al proceso de relegitimación de poderes. A finales del 2001 el Presidente de la República, en ejercicio de las facultades que les fueron conferidas por Ley Habilitante, aprobó una nueva Ley de Hidrocarburos y de Tierras junto con otras 46 leyes más. Ese hecho contribuyó a intensificar el clima de conflictividad política entre el gobierno nacional y los sectores de oposición, con algunas manifestaciones extremas que llevaron en diciembre del 2002 a un paro petrolero, que duró 62 días, y a un golpe de Estado en abril del 2003, el cual significó la separación transitoria del Presidente de la República de su cargo. En el 2004 se llamó al país a un referendo revocatorio del mandato del Presidente Chávez, cuyos resultados favorables a la continuidad en el ejercicio de su gobierno permitieron lograr cierta estabilidad hasta que, en el 2006, el Presidente Chávez fue reelecto para un segundo período de gobierno.

A consecuencia del paro petrolero en el año 2002, el gobierno hizo despidos masivos de la petrolera estatal PDVSA (casi 20 mil trabajadores). Los profesionales calificados que figuran en esa lista de despedidos se han visto inhabilitados para trabajar en cualquier otra empresa estatal o para aquéllas que contratan con el sector público.<sup>10</sup> Otro listado que se ha utilizado para inhabilitar a cierto grupo ciudadanos de optar a trabajos o a beneficios sociales fue colocado en Internet, desde comienzos de 2004, por un diputado de la Asamblea Nacional, el cual incluye los datos personales de los firmantes que solicitaron el referendo revocatorio contra el Presidente Chávez.<sup>11</sup>

En el 2007 el Presidente de la República plantea al país una reforma constitucional la cual fue rechazada mediante referendo. Ese mismo año fue publicado el *Plan de Desarrollo Económico y Social de la Nación 2007-2013* para el segundo período de gobierno del Presidente Chávez, donde son recogidos algunos aspectos de esa reforma constitucional rechazada, cuya aprobación se produce entonces utilizando la vía constitucional de una Ley Habilitante, a través de la cual se da el ejecútese a un conjunto de

---

10 En reportaje publicado en El Nacional, bajo la firma de M. Núñez (2008), se indica que, de acuerdo con el informe *Exilio y Confinamiento del Talento en Venezuela* elaborado por la Asociación Gente del Petróleo, casi la mitad de esos trabajadores expulsados de PDVSA en el 2003, o que aun permaneciendo en la nómina decidieron irse en razón de los cambios adoptados por la gerencia de la empresa, están desperdigados por 32 países del mundo. Según las declaraciones ofrecidas a la periodista por el presidente de la mencionada organización, los cálculos realizados para medir las implicaciones económicas de esa emigración de talento, apuntan a que “el país perdió más de 21 millones de horas-hombre de adiestramiento”.

11 La utilización de dicha lista a los efectos señalados, fue admitida por el propio Presidente la República Bolivariana de Venezuela el 16 de abril de 2005 cuando “reconoció que se le estaba negando el derecho a trabajar a quienes habían firmado, por lo que pidió que se enterrase dicha lista, añadiendo que ya había cumplido su función” (Iranzo y Richter, 2006:20).

26 leyes-decretos. Dicho Plan se presenta como el primer *Plan Socialista* e introduce las principales directrices que apuntan al desarrollo de un *Modelo Productivo Socialista*. A fines de 2008 el Presidente propuso una enmienda constitucional que permitiría la reelección indefinida de su cargo y la de todos los cargos de elección popular. Esa enmienda fue aprobada en febrero del 2009 con el 54,7% de los votos válidos.

Si bien algunos indicadores socio-económicos mostraron cambios favorables entre el 2003 y el 2008, asociados al crecimiento económico que se produjo gracias a una nueva escalada de los precios del petróleo a nivel mundial, no se tienen evidencias de la recuperación de Venezuela como país de atracción para la migración internacional. Como se verá en la siguiente sección, no se dispone de estadísticas sobre las entradas anuales de inmigrantes al país y según las estimaciones de la División de Población de Naciones Unidas<sup>12</sup> y del Banco Mundial<sup>13</sup> el país terminó la década 2000 con un stock de inmigrantes cercano al millón de personas (pasó de 1.011.387 a 1.007.380 inmigrantes entre 2005 y 2010). Por el contrario, el volumen de nacidos en Venezuela residentes en el exterior registró un incremento apreciable entre el 2005 y el 2010, pasando de 378 a 521 mil emigrantes.

Según Guardia (2007) "...la emigración era un fenómeno que se presentaba de manera muy esporádica pues los venezolanos consideraban que su nivel de vida futuro no estaba en riesgo" (Guardia, 2007:190). Esa percepción ha cambiado probablemente influenciada por el hecho de que el país se ha mantenido en una intensa conflictividad política y social y la violencia se ha convertido en uno de los problemas más graves,<sup>14</sup> y porque existe gran incertidumbre en cuanto al *Modelo de Desarrollo Productivo Socialista* que se pretende implantar. Esa incertidumbre respecto al futuro, no parece disiparse aun mostrándose ciertos resultados económicos durante algunos años.

Al analizar la emigración latinoamericana hacia España, en el curso de buena parte de la década 2000, Tedesco indica que la misma ha mantenido una tendencia creciente

12 United Nations Global Migration Database v.0.3.6. <http://esa.un.org/unmigration/>

13 La OCDE creó una base de datos con la participación de países de esta organización (23 de 29) que reunían información comparable sobre la población nacida en el exterior residente en dichos países, los cuales contaban con la información de la ronda de censos 2000, donde incluyeron las preguntas sobre lugar de nacimiento y nacionalidad. Posteriormente, la OCDE y el Banco Mundial trabajaron conjuntamente para ampliar dicha y actualmente la DIOC-E (Global Bilateral Migration Database-DIOC-E 2000, versión 2.0) cubre 31 países de destino de la OCDE y 58 que no son miembros, al igual que 233 países de origen, donde se incluye a Venezuela. La nueva base de datos ampliada (*Global Bilateral Migration Database-DIOC-E 2000*) puede ser descargada en [www.oecd.org/migration/dioc/extended](http://www.oecd.org/migration/dioc/extended).

14 A juzgar por los aumentos sin precedentes en la mortalidad por causas violentas, particularmente por homicidios (Freitez, Romero y Di Brienza, 2010). Según el Mapa de la Violencia Juvenil en América Latina, Venezuela figura después de El Salvador y Colombia, entre los primeros cinco países que registran las tasas más altas de homicidios entre la población de 15 a 24 años, después de Guatemala y Brasil (Waiselfisz, 2008).



justamente en años donde la región ha transitado por una fase favorable en cuanto a su crecimiento económico y al establecimiento de regímenes democráticos más estables<sup>15</sup> (Tedesco, 2008), sin ignorar desde luego los factores de atracción que, en general, desde España estaban operando, y específicamente, los efectos de su expansión económica sobre la demanda de mano de obra de diferente nivel de calificación, al menos hasta el desencadenamiento desde el 2008 de este nuevo período de crisis. Ello ocurre porque en los países de América Latina -y Venezuela no es la excepción- hay problemas estructurales que persisten cuya solución no se advierte en el corto plazo, relacionados con la vulnerabilidad de la economía, la generación de empleos formales, las deficiencias en los servicios públicos, entre otros, que ensombrecen las posibilidades de imaginar un futuro mejor.

Emigrar es algo más que la búsqueda de oportunidades económicas, de un trabajo, es también la búsqueda de un contexto seguro que permita el desarrollo de la simple vida cotidiana. La emigración de venezolanos ha venido creciendo particularmente en los estratos medios de la población y entre las razones más frecuentes para dejar el país se han identificado: el hecho de no visualizar oportunidades de desarrollo individual y la inseguridad personal (Latinos Globales, 2008; Mateo y Ledezma, 2006; Ibarra y Rodríguez, 2010). A través de las entrevistas realizadas en un estudio exploratorio sobre los venezolanos en España, Mateo y Ledezma han encontrado que casi todas las personas mencionan específicamente la preocupación por la inseguridad personal en Venezuela como una de las razones principales asociadas a la decisión de emigrar, en combinación con motivaciones de orden económico y social. Las autoras destacan que se evidencian diferencias notables en la motivación “cuando se comparan las respuestas entre los que viajaron antes de 1997 y los que viajaron después de 1998, en los primeros la motivación es personal, aunque relacionada con factores sociales y culturales, en los segundos, la motivación personal refuerza una insatisfacción económica, social y política” (Mateo y Ledezma, 2006:254). Igualmente, los resultados de la investigación sobre la emigración de venezolanos a Australia realizada por Ibarra y Rodríguez (2010) apuntan en esa dirección. Los elementos de descontento respecto a: el escenario político actual, el clima de inseguridad pública y las oportunidades de crecimiento personal, económico y profesional, están condicionando decididamente la decisión de emigrar a ese país, no obstante que nos separa una enorme distancia geográfica y cultural (Ibarra y Rodríguez, 2010).<sup>16</sup>

Veamos, seguidamente, cuáles son los principales países que han acogido a ese flujo de venezolanos que ha tomado, de manera *forzada o voluntaria*, la decisión de establecerse fuera de estas fronteras.

---

15 Aunque la autora no ignora que muchas veces esa estabilidad ha sido precaria y amenazada por crisis políticas y de representatividad. (Tedesco, 2008).

16 Un artículo elaborado por Ibarra y Rodríguez con base a esta investigación se presenta en este número de Temas de Coyuntura.

## 2 RASTREO DE FUENTES INTERNACIONALES PARA CUANTIFICAR LA EMIGRACIÓN DE LOS NACIDOS EN VENEZUELA Y SUS PRINCIPALES DESTINOS

En Venezuela no se tiene acceso a fuentes estadísticas nacionales que permitan realizar alguna aproximación a la cuantificación de la emigración internacional de los nacidos en el país. En los censos de población no se ha considerado la investigación de la emigración internacional. Este tema se ha indagado por primera vez en la Encuesta Demográfica de Venezuela 2010-2011 (ENDEVE) pero sus resultados aun están por conocerse. Por otro lado ya no se elaboran estadísticas de conocimiento público a partir del registro de entradas y salidas, una fuente usada por mucho tiempo para dar cuenta de los movimientos migratorios externos.<sup>17</sup> En consecuencia, el desarrollo de esta sección se fundamenta, como se indica en su título, en el rastreo de fuentes internacionales sobre estadísticas migratorias que permiten identificar, en los principales países de destino, a la población nacida en Venezuela que en ellos reside. En general se utilizaron las fuentes derivadas de procedimientos de enumeración o de registros que ofrecen referencias de la magnitud y características de la población originaria de Venezuela.

Uno de los principales destino de la emigración venezolana es los Estados Unidos de América. Según el Proyecto IMILA<sup>18</sup> unos 33 mil venezolanos residían en ese país a la fecha del censo de 1980. Esa cifra ascendió a 42 mil en 1990 y, según el censo 2000, el número de los venezolanos empadronados en Estados Unidos se incrementó más de 2 veces ubicándose en el orden de 107 mil (CEPAL, 2006b). La Encuesta de Comunidades Americanas 2005-2007<sup>19</sup> también ha confirmado la tendencia creciente

---

17 Si bien el Servicio Administrativo de Identificación, Migración y Extranjería (SAIME), la institución responsable de los registros de entradas y salidas del país, ha experimentado progresos notables en la actualización de su plataforma tecnológica y en la automatización de sus procesos, no se comprende por qué no se ha reanudado la producción de estadísticas sobre este tema.

18 El Proyecto IMILA (Investigación de la Migración Internacional en Latinoamérica) del Centro Latinoamericano de Demografía (CELADE) reúne las bases de datos sobre la población extranjera empadronada en los países latinoamericanos, en Estados Unidos y Canadá, recabadas durante las Rondas de los Censos de 1970, 1980, 1990 y 2000. El Proyecto IMILA permite la construcción de una matriz de origen y destino de los migrantes entre países. Así las personas registradas como inmigrantes en el censo de un país son también emigrantes en sus países de origen. Esta fuente es importante para acercarse al conocimiento de la emigración venezolana pero es insuficiente, ya que no incluye países de Europa vinculados con Venezuela en su historia migratoria (España, Italia y Portugal), hacia donde se está dirigiendo una parte de nuestra corriente emigratoria.

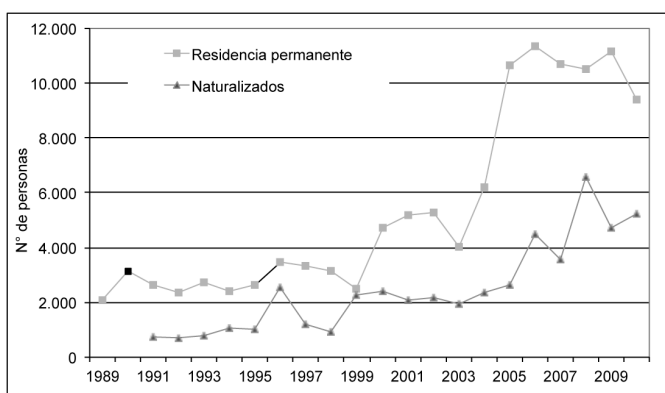
19 La información utilizada corresponde a estimaciones promedios basadas en los datos de la American Community Survey (ACS) recabados durante el período 2005-2007, referidas a la población nacida en Venezuela que reside en los Estados Unidos. Disponible en:

de esta corriente migratoria estimando en 158 mil el volumen de la población nacida en Venezuela residente a esa fecha en los Estados Unidos. Esta cifra estaría indicando un incremento de casi 48% respecto a los 107 mil que reportó el censo 2000 en ese país.

La información proveniente del Banco Mundial corrobora igualmente esa tendencia. Sus estimaciones reportaron la cantidad de 130 mil nacidos en Venezuela que estaban residiendo en ese país para el año 2005. Esa cifra da cuenta de un aumento considerable para el año 2010, al calcularse que el stock de emigrantes venezolanos se ha elevado a casi 172 mil (anexo 1).

La presencia progresiva de los venezolanos en Estados Unidos fue identificada hace algún tiempo por Malavé, cuando analizaba las estadísticas de admitidos como inmigrantes durante el período 1979-1986 (Malavé, 1991: 33). Entre 1989 y 2010 cerca de 120 mil venezolanos obtuvieron permiso para residir en forma permanente en ese país, pero poco más de la mitad de esas admisiones solamente se produjeron entre 2005 y 2010. Significa que durante este último quinquenio, en promedio, han sido admitidos anualmente como inmigrantes cerca de 10.900 venezolanos, cifra que contrasta con el promedio de 2.800 venezolanos que anualmente alcanzaban ese status entre 1989 y 1998 y aun con la media de 4.650 registrada en el período 1999-2004 (gráfico 1).

Gráfico 1.  
Venezolanos en Estados Unidos que obtuvieron residencia permanente y número de naturalizados. Años: 1989-2010



Fuente: Yearbook of Immigration Statistics. Department Homeland Security (tabla 10), <http://www.dhs.gov/files/statistics/publications/yearbook.shtm>

[http://factfinder.census.gov/servlet/DatasetMainPageServlet?\\_program=ACS&\\_submenulId=&\\_lang=en&\\_ts](http://factfinder.census.gov/servlet/DatasetMainPageServlet?_program=ACS&_submenulId=&_lang=en&_ts)

Este flujo creciente de inmigrantes venezolanos en los Estados Unidos es probablemente expresión de una reacción de la población frente a la agudización de un proceso de conflictividad política, luego del paro petrolero y de todos los acontecimientos políticos que se desencadenaron desde el 2003, aunado al deterioro de las condiciones de bienestar por la inseguridad pública y la pérdida creciente de la institucionalidad.

No sólo ha crecido sustancialmente el número de inmigrantes sino también la cantidad de venezolanos que obtienen la ciudadanía norteamericana. Se ha registrado que en el curso de dos décadas a 49.513 venezolanos les fue otorgada la nacionalidad norteamericana, 27 mil de los cuales la obtuvieron en el lapso 2005-2010 (gráfico 1). Más allá de que en la práctica tenga sus bemoles, la obtención de la ciudadanía se ha considerado tradicionalmente como “un paso hacia la plena integración de los extranjeros y/o los inmigrantes en una sociedad” (Solé y Cachón, 2006). En ese sentido, la tendencia creciente de naturalizados entre la corriente migratoria de venezolanos en los Estados Unidos, puede interpretarse como una señal de las expectativas de permanencia definitiva y, en consecuencia, de las escasas perspectivas de retorno a Venezuela.

España es el segundo de los destinos elegidos con más frecuencia por los venezolanos. Ello se debe a ciertas facilidades que están ligadas a las afinidades culturales y a los nexos establecidos a través de los antecedentes de la inmigración española en Venezuela. Según el censo español de 1991 fueron empadronados 42 mil nacidos en Venezuela residiendo en ese país. Esa cifra se ha elevado a 67 mil de acuerdo con los resultados del censo 2001 (CEPAL, 2006a:131). La inmigración venezolana en España se asocia ampliamente al reconocimiento de la ciudadanía, poco más del 70% de los originarios de Venezuela contados en el último empadronamiento estaban nacionalizados, una proporción bastante más alta a la que registran otros países latinoamericanos (Martínez, 2003:33).

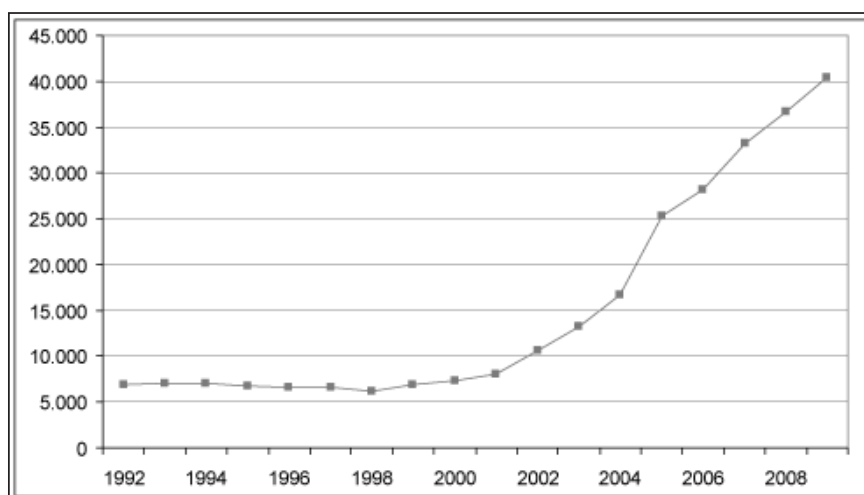
La magnitud de los flujos de migrantes que ingresan a España provenientes de Venezuela no se establece en forma expedita por cuanto hay una fracción de ellos que desaparece de las estadísticas mediante la recuperación de la ciudadanía. A partir del 2003 entró en vigor la normativa que facilitaba el proceso de reconocimiento de la nacionalidad española a los descendientes de antiguos migrantes españoles en Latinoamérica (Domingo, 2004), de modo que ese flujo de venezolanos a España probablemente se ha reforzado con esas medidas que pueden haber han estimulado a algunas personas a recuperar la ciudadanía de origen de sus antepasados inmigrantes. En ese sentido se habla de una modalidad de retorno diferido generacionalmente (CEPAL, 2006a:130). Según las estimaciones de Banco Mundial para la década 2000 se consolida la posición de España como segundo destino de la emigración venezolana. Se ha calculado que en el 2005 ascendía a 148 mil el stock de venezolanos en España y para el 2010 la cifra rondaba los 164 mil (anexo 1).

La información proveniente de los registros administrativos permite apreciar que,

a lo largo de los '90, eran moderados los incrementos anuales de los venezolanos en España con permiso de residencia en vigor,<sup>20</sup> no así en la década 2000, en el curso de la cual casi se quintuplica ese volumen anual de venezolanos que tienen permiso de residencia, de manera que en el 2008 esa cifra se ha colocado por encima de 40 mil (gráfico 2).

Gráfico 2.

Venezolanos en España con permisos de residencia en vigor<sup>1</sup>. Años: 1992-2009.



Fuentes: <sup>1/</sup> *Anuario Estadístico de Inmigración. Observatorio Permanente de la Inmigración.* <http://extranjeros.mtin.es/es/InformacionEstadistica/Anuarios/>

En el año 2000 se estimaba en 22.300 el volumen de nacidos en Venezuela viviendo en Portugal. Después de los originarios de Brasil, los venezolanos constituyen la segunda corriente latinoamericana más numerosa que habita en el país lusitano. Las estadísticas sobre los venezolanos con permiso de residencia en Portugal reportadas por el Ministerio de la Administración Interna no revelan incrementos apreciables durante la agudización de la crisis venezolana en la presente década. Esta cifra no incluye a los portugueses que retornan desde Venezuela ni a sus descendientes. Por su parte los nativos de Venezuela residiendo en Italia se han contabilizado en 36 mil al comienzo de esta década, y la serie estadística de quienes obtuvieron permiso de residencia está aumentando progresivamente. Australia comienza a aparecer como otro destino para

20 Esta información proviene del Registro Central de Extranjeros que está bajo la responsabilidad de la Dirección General de la Policía y de la Guardia Civil y son explotados por el Observatorio Permanente de la Inmigración y publicados en el Anuario Estadístico de Inmigración.

la emigración de venezolanos. En el 2000 se estimaba en poco más de 1.000 el stock de venezolanos en ese país, pero para el 2007 esa cifra ya se ha duplicado (Freitez y Osorio, 2009).

Entre los países de la Comunidad Andina Colombia es el que registra la cifra más alta de venezolanos. En 1993, fueron censados poco más de 43 mil venezolanos residiendo en dicha nación, se trata de una emigración muy joven que refleja los procesos de retorno de hijos de colombianos nacidos en Venezuela (Lugo, 1998). Según el censo 2005 la población de venezolanos empadronados en Colombia se ha limitado a 37 mil.

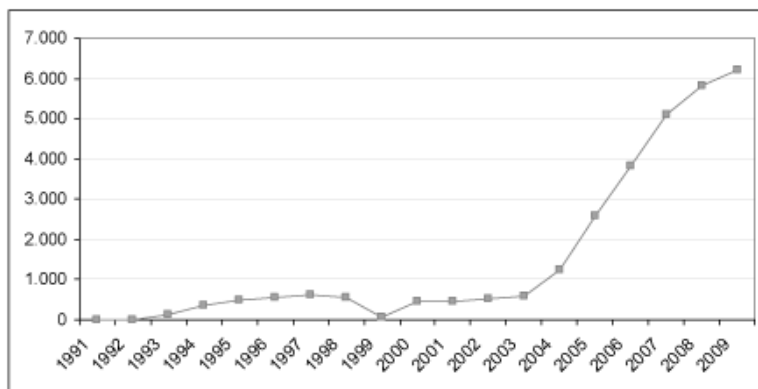
En el pasado Venezuela fue reconocida por la acogida que brindó a refugiados y asilados provenientes de otros países, particularmente de Colombia en razón de su conflicto armado y de los países latinoamericanos que estuvieron sometidos a regímenes dictatoriales, al punto que entre 1970 y 1980 se contabilizaban en más de 15 mil los extranjeros que habían ingresado al país debido a persecuciones políticas. De acuerdo a la información que suministra el Alto Comisionado de Naciones Unidas para los Refugiados (ACNUR) la cifra de refugiados registrados al año 2009 en la República Bolivariana de Venezuela asciende a 1.313 personas, pero el volumen de personas en situación similar a refugiado se estima en el orden de 200 mil y se contabilizan en 14.372 las solicitudes de asilo (ACNUR, 2010), de modo que sólo una fracción reducida de esas personas que requieren protección han acudido formalmente ante las instituciones competentes. La población solicitante de refugio es principalmente originaria de Colombia (95%).

Durante la pasada década los venezolanos se han hecho visibles en esas estadísticas. Los registros de ACNUR han venido reflejando el incremento de la población venezolana que ha solicitado protección en otros países y se les ha otorgado el status de refugiado o se encuentra en situación similar a refugiado. A partir del 2004, luego de la agudización de la crisis política durante los años 2002 y 2003, se multiplicó considerablemente el número de venezolanos que han emigrado a otros países y se encuentran en el status indicado. Entre 2003 y 2004 se duplica el número de refugiados, de 598 a 1.256, y entre 2004 y 2009 se incrementó 5 veces alcanzando a 6.221 la cantidad de venezolanos refugiados (gráfico 3). Para esa fecha también se tienen registros de 1.580 venezolanos en condición de solicitantes de refugio.<sup>21</sup>

---

21 <http://www.acnur.org/t3/recursos/estadisticas/tablas/> (consultado el 04-03-2011).

Gráfico 3  
Venezolanos refugiados o en situación similar a refugiado. Años: 1991-2009.



Fuente: ACNUR. [www.unhcr.org/statistics/populationdatabase](http://www.unhcr.org/statistics/populationdatabase)

### 3. INDICADORES DEL PERFIL CALIFICADO DE LA EMIGRACIÓN VENEZOLANA

Desde que se tienen indicios de la gestación de cierto flujo de venezolanos migrando al exterior se empiezan a reunir algunas evidencias que dan cuenta de una emigración calificada (Malavé, 1991). Ésta no sólo se visualizaba ligada a la crisis económica que limitaba las oportunidades de inserción laboral de los jóvenes formados, sino también como resultado de fallas en las políticas de formación de recursos humanos y en el ritmo al cual crecían y se modernizaban las organizaciones para absorber ese personal capacitado. Malavé advertía en los años '80 que el mayor flujo de venezolanos profesionales calificados se dirigía a los Estados Unidos, muchos de ellos habían sido beneficiarios de programas de becas como el Gran Mariscal de Ayacucho que no encontraron, a su retorno al país, las oportunidades de desarrollo profesional acordes a los niveles de formación alcanzados (Malavé, 1991). Como bien destaca Pellegrino el mundo académico está cada vez más internacionalizado. La participación más frecuente en actividades científicas, así como los estudios en el exterior “permiten establecer vínculos académicos, comerciales, transferencias de tecnologías, etc., pero tienen como contrapartida una probabilidad importante de brain drain o no retorno al país de origen” (Pellegrino, 2002b:80).

Los indicadores examinados por Pellegrino muestran que, desde el punto de vista del nivel educativo así como de la inserción ocupacional, la emigración venezolana a los Estados Unidos presenta un perfil de alta calificación. El porcentaje de los inmigrantes venezolanos de 25 años y más con títulos de doctorado, censados en 1990 en Estados Unidos, superaba la media de la población extranjera y aun más la de la población

nativa de ese país. Además, Venezuela se ubicaba entre los países latinoamericanos que presentaban los más altos porcentajes de inmigrantes en los Estados Unidos en ocupaciones directivas, gerenciales y profesionales respecto a la PEA en ese país (poco más de 33%) y con una mayor brecha en el valor de ese indicador calculado en el país de origen (menos de 15%) (Pellegrino, 2002b: 86-88). Los resultados del censo 2000 refuerzan esa tendencia al arrojar que el 43% de los inmigrantes venezolanos en los Estados Unidos ha completado la educación universitaria. El 63% de la población de 16 años y más se encuentra dentro de la fuerza de trabajo y de esa población el 41% se desempeña como profesionales y gerentes.<sup>22</sup> La información elaborada por el Sistema Económico Latinoamericano y del Caribe (SELA) con base a la American Community Survey 2005-2007 ha permitido constatar, igualmente, que el porcentaje de los inmigrantes venezolanos de 25 años y más en Estados Unidos con títulos de doctorado (14%) se ha mantenido por encima de la media de la población nativa de ese país (9%) y de la población latinoamericana que allí reside (11%) (SELA, 2009).

La intensidad de la emigración en muchos países de América Latina se vincula con las crisis de crecimiento que éstos han experimentado, las cuales tienen manifestaciones negativas sobre los niveles de vida, el desempleo, la reducción del salario real y la inseguridad económica y, en consecuencia, constituyen estímulos para que las personas tiendan a abandonar sus países de origen. Así lo evidencian Solimano y Allendes en un estudio sobre migraciones internacionales y desarrollo económico, donde estiman, para un conjunto de países de la región, el porcentaje de los períodos de crisis contabilizando el número de años con tasas negativas de crecimiento, encontrando que, durante el lapso 1961-2005, Venezuela junto con Argentina, constituyen los dos países con las más altas frecuencias de crisis de crecimiento. Venezuela, en particular, ha pasado más de la mitad de ese tiempo (53%) mostrando tasas negativas de crecimiento económico y, en ese contexto, ha registrado altas tasas de emigración de personas con educación terciaria (como porcentaje de la fuerza de trabajo correspondiente) hacia los países de la OCDE (60%) (Solimano y Allendes, 2007: 26-27).

Según la investigación del SELA, la región de América Latina y el Caribe (ALC) en conjunto amplió, entre 1990 y 2007, su participación en el total de inmigrantes calificados en los países de la OCDE de 16 a 19%, lo que en términos absolutos representó un incremento de 1,9 a 4,9 millones de personas. Entre los países de la región destaca el caso de México que presentó el aumento más notable del stock en ese período (270%), mientras que Venezuela sobresale con una variación del orden de 216%. También se ha podido conocer que 54% de los nacidos en ALC, residentes en Estados Unidos (2005-2007) hizo estudios de formación profesional en dicho país, mientras que para el caso de los inmigrantes venezolanos esa proporción se reduce a 37% (SELA, 2009).

---

22 La información proviene de: U.S. Census Bureau, Census 2000 Special Tabulations (STP-159).



Se ha encontrado que Venezuela, aunque no figura entre los países con tasas más altas de emigración, sobresale entre los 30 primeros con las más altas tasas de selectividad (60,1%), medida como la relación entre el número de emigrantes calificados respecto al stock total de emigrantes.<sup>23</sup> En otra investigación, donde se ha analizado la relación entre el nivel educativo de los inmigrantes sudamericanos en los Estados Unidos y la calificación del trabajo que desempeñan se ha encontrado que los migrantes de Venezuela, junto con los de Argentina, Bolivia, Chile y Uruguay, son los que más frecuentemente laboran en ocupaciones que requieren en mayor intensidad del manejo de destrezas analíticas y cognitivas, como las ingenierías, matemática, economía, finanzas, entre otras (Medina y Posso, 2009: 19).

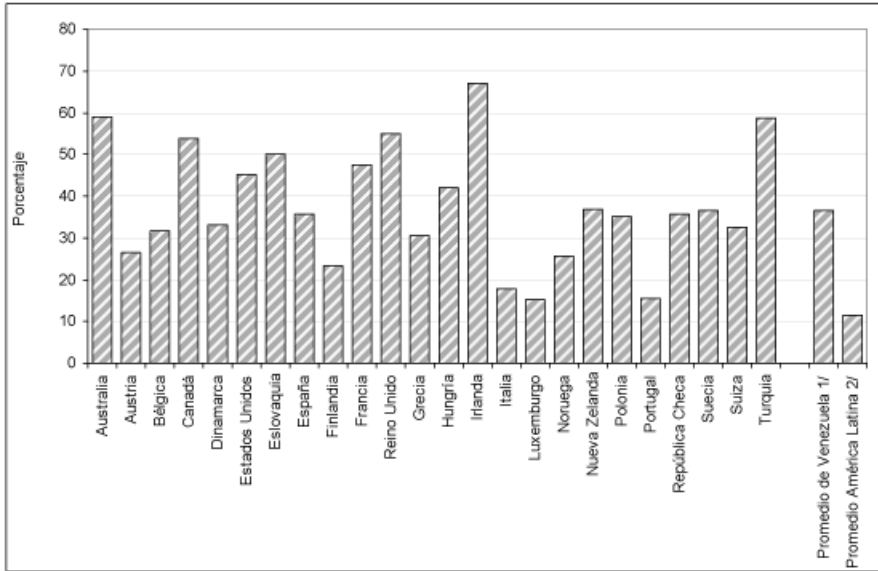
Considerando el conjunto de los países de la OCDE, el porcentaje promedio de originarios de Venezuela que han completado la educación universitaria se ha estimado en el orden de 37% a comienzos de la década 2000, valor que triplica al promedio de América Latina, como se aprecia en el gráfico 4. Ese nivel de calificación de los emigrantes procedentes de Venezuela es aun más elevado en países como Australia, Reino Unido, Canadá, Francia y Estados Unidos. Este último país, en particular, se ha constituido, como lo señala Pellegrino, en el centro de gravedad para vastos sectores de la población latinoamericana, “en un imán de atracción poderoso en materia de perspectivas de desarrollo personal” (Pellegrino, 2002a: 13).

---

23 La intensidad de la migración calificada difiere si se mide en términos absolutos o relativos. Cuando se mide en términos absolutos (número de emigrantes con alta educación formal) los países más grandes figuran entre los más afectados (Filipinas, China, India, México, otros) pero si se adoptan indicadores relativos como la proporción de la fuerza de trabajo con alto nivel educativo, algunos países de volumen mediano o pequeño o con menores índices de desarrollo pueden destacar entre los más afectados (Doquier y Marfouk, 2006).

Gráfico 4

Porcentaje de nacidos en Venezuela residentes en países de la OCDE con educación superior completa. Circa 2000.



Fuente: CEPAL (2006a), cuadro 35 (p.150).

/ Porcentaje promedio de venezolanos con educación superior completa residentes en países de la OCDE.

2/ Porcentaje promedio de latinoamericanos con educación superior completa residentes en países de la OCDE.

Otras evidencias con relación a la emigración calificada de venezolanos son reportadas en el estudio de De la Vega, basado en estadísticas provenientes de la National Science Foundation (NSF) de los EUA, donde se señala que, a finales de la década de los ‘90, en los Estados Unidos habían 9.000 profesionales venezolanos trabajando en Ciencia y Tecnología, casi todos radicados en ese país, la mitad con la nacionalidad norteamericana y cerca de 3.000 tenían visa permanente. Esa cifra es muy superior a la del número de científicos que trabajan en Venezuela, aunque De la Vega precisa que a la hora de efectuar comparaciones “... es necesario considerar los criterios utilizados en cada país para determinar claramente quién realiza la actividad de investigación y quién hace otro tipo de trabajos igualmente importantes en este ámbito pero en otros cargos [...]. Más de 800 de los venezolanos considerados tienen título de Doctorado y cerca de 2.000 cuentan con títulos de Maestría, lo que supera al total de investigadores venezolanos que se encuentran acreditados en el Sistema de Promoción del Investigador (SPI), que para el 2001 contaba con 2.084 investigadores activos y con similares grados académicos” (De la Vega, 2003:11-12).

El censo 2001 de España revela, por su parte, que el 28% de los venezolanos empadronados en ese país tenían niveles de estudios universitarios, una característica que los diferencia del resto de la inmigración proveniente de países andinos y caribeños (Domingo, 2004:12). Domingo encuentra que una vez eliminadas las diferencias debidas a la edad Venezuela, junto a Cuba Chile, Brasil, Argentina y Perú, "...muestran niveles ligeramente superiores a los esperados en relación al de los españoles en el grupo de los estudios universitarios...", inclinándose a pensar que este elevado nivel de instrucción puede ser justamente un factor selectivo (Domingo, 2004: 12).

Las evidencias reportadas revelan que, en esta materia de la emigración calificada, el problema de la pérdida económica no es desestimable, si aceptamos que la mayor parte de esos recursos humanos calificados originarios de Venezuela que residen en los Estados Unidos y en otros países se han formado gracias a la inversión que ha realizado el Estado venezolano. Esa pérdida de recursos humanos ha conllevado adicionalmente a la merma de la comunidad científica y profesional, particularmente en ciertas áreas especializadas como la de las ciencias de la salud. En este orden, las estadísticas de la Organización para la Cooperación y el Desarrollo Económico (OCDE) aportan algunas evidencias ([www.oecd.org](http://www.oecd.org)) en torno al incremento que se ha venido observando con relación al número de los médicos y profesionales de la salud originarios de Venezuela que residen en los países de la OCDE. En torno al año 2000 ya se contabilizaban cerca de 1.710 médicos nacidos en Venezuela que estaban residiendo en países de la OCDE, del mismo modo se contaban 1.264 profesionales de la enfermería, 150 dentistas y 62 farmacéutas. Los principales países que acogían a esos profesionales son los Estados Unidos, en primer lugar, seguido por España<sup>24</sup> y Portugal (Dumont y Zurn, 2007).

#### 4. EMIGRACIÓN CALIFICADA SIN VUELTA A LA PATRIA

El tema de la migración calificada ha estado presente de manera permanente en América Latina y el Caribe desde hace más de cuatro décadas, sin embargo, según la opinión de Martínez, la frecuencia con que se le señala "tiene tres importantes cortapisas: no ha ido de la mano de una investigación continua (la que tropieza con muchas dificultades, aunque así y todo es fecunda en la región), ni de la formulación de políticas y programas sustentables (que han tenido una elevada tasa de fracaso e insisten en la exclusiva alternativa del retorno asistido), y ha sido relegada en tiempos de dictaduras y violencia (factores cuya influencia ha sido muy decisiva en la magnitud de la migración y el no retorno)" (Martínez, 2005:7). Esos factores han operado en Venezuela,

---

24 La Organización Médica Colegial de España (OMC) ha señalado que entre el 2004 y el 2007 más de 1.200 médicos venezolanos habían formalizado su inscripción colegial en ese país, trámite que implica que ya tienen el título homologado y que están trabajando en territorio español. OMC. Gabinete de prensa. *Los médicos venezolanos abocados a la emigración*. Noticias CGCOM. [http://www.cgcom/noticias/2008/02/08\\_02\\_08venezuela](http://www.cgcom/noticias/2008/02/08_02_08venezuela)

donde De la Vega afirma que, “el Estado no ha comprendido ni se ha preocupado en conocer qué está sucediendo con los profesionales altamente calificados en el país, y la ausencia de políticas al respecto lo certifica” (De la Vega, 2003:9).

En vista que la emigración calificada supone, en cierto modo, una pérdida de capital intelectual y social, una de las medidas a las que suele apelarse con frecuencia es al fomento de programas y proyectos capaces de retener al personal calificado que tendría mayor predisposición a emigrar. Vale decir que estas acciones difícilmente prosperan en un contexto de polarización y de conflictividad política como el que existe en Venezuela, donde se tiene, además, mucha incertidumbre acerca del desarrollo de un modelo de país asentado sobre una serie de contradicciones ideológicas y discursivas, aunado a las debilidades del marco legal e institucional para garantizar algunos derechos fundamentales.

Otras visiones menos pesimista de la emigración calificada buscan identificar las ganancias que pueden obtener los países de origen de esa emigración de recursos humanos calificados. En ese sentido, algunos han adoptado medidas orientadas a promover la circulación de ese talento nacional que reside en el exterior, estableciendo mecanismos que ayuden a tender puentes entre el lugar de origen y el de destino, y que permitan a los emigrados transferir conocimientos, experiencias y relaciones.

En Venezuela, a mediados de los '90, se constituyó la Fundación sin fines de lucro TALVEN, la cual llevó adelante un programa que, bajo el mismo nombre (Talento Venezolano) ha tenido el propósito de crear oportunidades para aprovechar las capacidades y experiencias de destacados profesionales venezolanos residenciados en el exterior. A través del Programa Talven se creó una base de datos con la hoja de vida de mil venezolanos destacados residentes en el exterior y, entre 1995 y 1999, se extendieron 175 invitaciones por intermedio de la Delegación de Venezuela ante la oficina de UNESCO en París. Mediante esos contactos se buscaba “vincular permanentemente al experto invitado con sus colegas, con sus pares, con quienes cultivaban en Venezuela los mismos conocimientos, con los estudiantes de esa disciplina, y en fin, con todos los interesados en esa especialidad, para dar a conocer las contribuciones y aportes del experto a esa rama del saber, y de esa manera incentivar al grupo a trabajar en el futuro en proyectos de mutuo interés” (<http://talven.org/portal/index.php>). Hasta 1999 la Fundación TALVEN contó con el apoyo de la UNESCO, posteriormente, ha recibido el respaldo de la Academia de Ciencias Físicas, Matemáticas y Naturales, la Academia Nacional de Medicina y de otras cinco Academias Nacionales.

Otro antecedente en esa línea, desde el ámbito público, fue la puesta en marcha, en 1997, del *Programa Pérez Bonalde (Vuelta a la Patria)* por parte de la Fundación de Becas Mariscal de Ayacucho (Fundayacucho) y el Consejo Nacional de Ciencia y Tecnología (CONICIT), con el objetivo de traer a venezolanos connotados radicados en el exterior mediante agendas de trabajo por un lapso específico. Dicho programa no tuvo continuidad y no alcanzó el impacto esperado debido a fallas en su implementación.

Desde el 2008 Fundayacucho ha reactivado este programa dirigiéndolo principalmente a quienes actualmente se encuentran estudiando en las ciudades del exterior que concentran el mayor número de becarios (Berlín, Madrid y París) (Ministerio del Poder Popular para la Comunicación y la Información, 2008), convocándolos a jornadas donde los integrantes de una comisión multidisciplinaria en representación de los ministerios e instituciones públicas del Estado, realizan presentaciones orientadas a vincular los proyectos de los becarios con los planes de desarrollo de la nación. En esos encuentros se reflexiona también sobre otros temas como la ética socialista y la construcción del rol del becario en el proceso socialista venezolano (Moreno, 2008).

Si bien es importante que se desarrollen actividades de acercamiento con la población de estudiantes venezolanos en el exterior, que incluya a los becarios de Fundayacucho y de cualquier otra organización, también se requiere programar otro tipo de acciones orientadas, por una parte, a la atracción de los emigrados venezolanos mediante la generación de incentivos económicos, laborales, profesionales y familiares que abonarían, a más largo plazo, hacia la formulación de una política de retorno que pueda captar o convocar aquellos emigrantes nacionales calificados que deseen regresar al país y reinsertarse localmente. Por otra parte, se requiere promover el establecimiento de vínculos entre la diáspora venezolana de científicos y profesionales calificados y sus correspondientes pares en el país que permitan impulsar acuerdos entre los centros de investigación y docencia en los lugares de destino y los de Venezuela. Ello debería conectarse por lo demás, con el fomento de los programas nacionales en ciencia y tecnología, para beneficio de los distintos sectores productivos del país.

## 6. A MODO DE REFLEXIÓN FINAL

Los efectos de dos décadas de crisis económica, social, política e institucional se reflejaron en la pérdida generalizada de niveles de bienestar y de calidad de vida entre la población residente en Venezuela. En ese contexto, el país aparentemente dejó de ser un destino atractivo para la migración internacional y, por el contrario, se produjeron importantes movimientos de retorno además de hacerse evidente la emigración de venezolanos. De esa forma se ha gestado un cambio en las pautas migratorias de los originarios de este país, quienes se habían caracterizado por una baja predisposición a migrar al exterior. En el curso de la última década, no obstante que el país registró un nuevo período de expansión económica, no se tienen registros de la llegada de nuevos flujos migratorios similares a los conocidos en el pasado. Hay razones para suponer que es poco probable que esas dos olas migratorias que conoció Venezuela en los '50 y '70 vuelvan a reeditarse, porque este nuevo período de bonanza económica no ha ido acompañado de un clima de convivencia política y de seguridad, en su sentido más amplio, no se ha caracterizado por la programación de grandes proyectos de inversión pública demandantes de contingentes de mano de obra especializada no disponible en el país y, también, porque las condiciones políticas, económicas y sociales en los

países desde donde se generaron esas corrientes migratorias ofrecen, en general, una situación más favorable.

Las evidencias reunidas en este trabajo apuntan a que hay consistencia en algunos indicadores y fuentes de información que dan cuenta del incremento de la presencia de nacidos en Venezuela residiendo fuera de sus fronteras, principalmente en Estados Unidos y España. Esa tendencia muestra, además, una inflexión alrededor de los años cuando fue más álgida la conflictividad política en combinación con la recesión económica, a partir de entonces el incremento de la población que ha emigrado parece intensificarse no obstante que el escenario socio-económico dio señales de cambio favorable gracias a la bonanza de ingresos debido a los altos precios del petróleo.

Haría falta profundizar en este análisis porque ciertamente la emigración de venezolanos no sólo estaría determinada por los factores que operan en el país, hay que reconocer también, en un mundo cada vez más globalizado, los efectos de las fuerzas de atracción ejercidas desde los principales destinos (oportunidades de empleo, remuneraciones más altas, mayor seguridad, etc.). Es inevitable preguntarse por qué, no obstante la aguda crisis económica y financiera que se registró en Venezuela antes de la década 2000, la emigración no fue considerada tan frecuentemente por los venezolanos como una respuesta frente a ese escenario adverso. No deja de llamar la atención la coincidencia entre ciertos eventos de la coyuntura política y socio-económica más reciente y la tendencia de algunos indicadores que reflejan la creciente presencia de los venezolanos residiendo en otros países, y no deja de resultar paradójico que aun en un contexto donde hay indicios de cierta reducción de las desigualdades, la pobreza, el desempleo, la desescolarización, la implantación de un modelo productivo socialista pueda generar efectos tan contrarios en segmentos medios y altos de la población, quienes no comparten ese enfoque del desarrollo del país; no perciben que durante esta prolongada bonanza de ingresos se haya avanzado en la solución de problemas fundamentales relacionados con la sobrevivencia cotidiana y con la generación de oportunidades para el desarrollo personal y profesional; y, en consecuencia, abrigan gran incertidumbre respecto al futuro alentando la decisión de emigrar.

Como se ha destacado antes, el crecimiento notable de la emigración desde Venezuela es relativamente reciente y no abundan las investigaciones ni las fuentes nacionales de información que permitan establecer con mediana claridad el stock de los originarios de este país que han partido a residenciarse en el exterior y cuáles son sus características. Sin embargo, se ha considerado importante llamar la atención sobre las referencias que aluden a Venezuela en algunos estudios basados en fuentes internacionales, donde se destaca que se trata de una corriente migratoria con un perfil relativamente calificado, a juzgar por la alta proporción de efectivos con educación universitaria y con estudios de postgrado.

Respecto a este cambio en las pautas migratorias en Venezuela no ha habido un reconocimiento oficial y, por consiguiente, no se ha hecho explícito el interés y la voluntad

de velar por la situación de los venezolanos que han emigrado al exterior. En el curso de esta década son numerosos los foros internacionales (la Conferencia Hemisférica sobre Políticas Migratorias, las Conferencias Suramericanas sobre Migraciones, entre otras) que se han abierto para debatir la amplia agenda temática sobre la migración internacional, y suscribir acuerdos donde se establecen los compromisos que debe cumplir cada nación en cuanto a la política y las buenas prácticas migratorias. Si bien el gobierno de Venezuela ha firmado numerosos acuerdos y resoluciones, donde reconoce la multicausalidad del hecho migratorio y hace manifiesta la voluntad de cumplir los acuerdos suscritos, su intervención se ha centrado fundamentalmente en la adopción de medidas relacionadas con la administración y gestión de la inmigración, bajo la visión de que el país sigue comportándose como una zona de atracción.

El marco legal existente en Venezuela, por la vía de leyes de la República o a través de los convenios internacionales<sup>25</sup> suscritos, ha proporcionado un sustrato para la formulación de políticas migratorias, pero se debe destacar que, desde el ámbito público, las cuestiones sobre la migración internacional no han tenido un tratamiento sistemático cónsono con los cambios en el patrón migratorio que está experimentando este país y con los compromisos internacionales. Las políticas públicas que conviene formular en este campo deben contemplar, en principio, tres tipos de intervenciones concernientes a: i) *La producción de estadísticas sobre migración en forma continua, oportuna y accesible para permitir la adecuada cuantificación y caracterización de los flujos migratorios*. Si bien Venezuela ha participado en proyectos regionales como el SIMICA (*Sistema de Información sobre Migración Internacional en Países de la Comunidad Andina*) y el OSUMI (*Observatorio Sudamericano sobre Migraciones*), que brindan importantes ventajas porque se ofrece la asistencia técnica necesaria para mejorar los procesos de producción y utilización de la información, no ha logrado continuidad en las acciones y no ha capitalizado esas experiencias. En consecuencia, desde hace ya más de una década que en el país no se tiene acceso a la información sobre los movimientos migratorios y tampoco se dispone de censos o encuestas que den cuenta de la emigración de venezolanos; ii) *La creación de capacidades técnicas para conocer los procesos migratorios y articular el trabajo de las instituciones que*

---

25 El Estado venezolano no ha ratificado la *Convención Internacional sobre la Protección de los Derechos de todos los Trabajadores Migratorios y de sus Familiares*, adoptada por la Asamblea General de las Naciones Unidas en su Resolución 45/158 del 18 de diciembre de 1990. Llama la atención ese hecho y es posible que obedezca a que el tema no ha figurado entre las prioridades de la agenda pública o a que se considera que el marco regulatorio basado en las leyes de la República es suficiente para garantizar los derechos de los trabajadores migratorios y de sus familiares. Sin embargo, vale destacar que a través de dicha Convención los Estados partes se comprometen a la implementación de una serie de medidas orientadas a velar por la situación de sus nacionales residentes en los Estados donde se encuentran trabajando. Sería importante conocer cuáles son las acciones, en esta materia, que llevan adelante actualmente las instituciones responsables.

deben velar por la atención de la población migrante: *de los que vienen y los que se van*; y, iii) *El establecimiento de mecanismos que auspicien o fomenten los nexos con los emigrantes calificados*. Es necesario que desde el sector gubernamental exista un reconocimiento de esa situación, para que se implementen medidas diversas que permitan mantener contactos con la diáspora venezolana de científicos y profesionales calificados que residen en el exterior, y de lograr beneficios a través de programas que favorezcan la transferencia de sus experiencias y conocimientos y, eventualmente, que incentiven su *Vuelta a la Patria*.

## BIBLIOGRAFÍA

- ALTO COMISIONADO DE NACIONES UNIDAS PARA LOS REFUGIADOS (ACNUR/UNHCR) (2010). *Tendencias Globales 2009. Refugiados, solicitantes de asilo, retornados, desplazados internos y personas apátridas*. Disponible en: <http://www.acnur.org/biblioteca/pdf/7391.pdf> (consultado el 04-03-2011).
- BALZA, R. (2010a). “La Revolución Bolivariana, la economía y la mayoría”. *Estudios Empresariales* 63, N° 133/2.
- BALZA, R. (2010b). “La tercera devaluación de Hugo Chávez”, *ARI* N° 24, Real Instituto Elcano.
- BALZA, R. (2009). “Del golpe de estado al Socialismo Bolivariano: primer período de transición del comunismo o de la construcción del socialismo”. Ponencia presentada en el Seminario Conflictos de Significados y Valoración de la Democracia en Venezuela, organizado por el Centro Gumilla y el Instituto Latinoamericano de Investigaciones Sociales (ILDIS).
- CEPAL (2006a), *Cuatro temas centrales en torno a la migración internacional, derechos humanos y desarrollo*, XXXI Período de Sesiones de la Comisión Económica para América Latina y el Caribe, Montevideo, Uruguay, 20-24 de marzo 2006, Santiago de Chile, LC/L.2490. 286 p.
- CEPAL (2006b), *América Latina y el Caribe. Observatorio Demográfico. Migración internacional*, Santiago de Chile, LC/G.2315-P, Año 1, No.1.
- CEPAL/CELADE (2006), *Migración internacional de latinoamericanos y caribeños en Iberoamérica: características, retos y oportunidades*, documento preparado con ocasión del Encuentro Iberoamericano sobre Migración y Desarrollo, organizado por la Secretaría General Iberoamericana, Madrid, julio de 2006.
- DE LA VEGA, I. (2003), “Emigración intelectual en Venezuela: El caso de la ciencia y la tecnología”, *Interciencia*, Vol.28, No.5, pp. 259-267.
- DUMONT, J. C. y ZURN P. (2007) “Immigrant Health Workers in OECD Countries in the Broader Context of Highly Skilled Migration”, in *International Migration Outlook*, SOPEMI, Paris



- DOCQUIER, F. y MARFOUK, A., 2006. "International migration by education attainment, 1990–2000", en Özden, Ç. y Schiff, M. (Editores), *International migration, remittances and the brain drain*. Co-publicación the World Bank-Palgrave Macmillan, Cap. 5, pp. 151-199.
- DOMINGO, A. (2004), "Tras la retórica de la hispanidad: La migración latinoamericana en España entre la complementariedad y la exclusión" Trabajo presentado al *I Congreso de la Asociación Latinoamericana de Población (ALAP)*, Caxambú-Brasil, 18-20 de Septiembre 2004.
- FREITEZ, A., Romero, D. y DI BRIENZA, M. (2010). *La mortalidad juvenil por causas violentas en Brasil y Venezuela 1997-2007*. Trabajo presentado en el IV Congreso de la Asociación Latinoamericana de Población, ALAP, La Habana-Cuba, 16-19 de noviembre 2010.
- FREITEZ, A. y Osorio, E. (2009). *Venezuela. Cambios en la migración internacional. En Migración y Políticas Sociales en América Latina* (Fundación Konrad Adenauer). Proyecto SOPLA, Río de Janeiro-Brasil, pp. 303-328.
- GUARDIA, I. (2007). "Fuga de venezolanos durante la revolución bolivariana". *Investigaciones Geográficas* (Esp), N° 44, pp. 187-198.
- IBARRA, M. y Rodríguez, C. (2010). *¿Por qué se van? El fenómeno migratorio de Venezuela hacia Australia desde la mirada del futuro migrante calificado*. Tesis presentada para optar al grado de Licenciado en Sociología en la Universidad Católica Andrés Bello.
- IRANZO, C. y Richter, J. (2006), "La política laboral en la Venezuela de Hugo Chávez Frías", *Revista Latinoamericana de Estudios del Trabajo*, Año 11, No. 18, pp.5-32.
- LATINOS GLOBALES S.A. (2008), *Potenciando el valor de la diáspora latinoamericana para los países de la región Estudio de las características de la emigración venezolana* Informe Final preparado para la CAF. Disponible en: <http://pac.caf.com/upload/pdfs/Latinos%20Globales%20Informe%20Final%20CAF.pdf>
- LACRUZ, T. (2006). Balance sociopolítico: Una ciudadanía social inacabada. En: Balance y perspectivas de la política social en Venezuela (T. Maingón coordinadora). Ediciones ILDIS-CENDES-UNFPA, Cap.4, pp. 111-184.
- LÓPEZ, M. y Lander, L. (2009). "El socialismo rentista de Venezuela ante la caída de los precios petroleros internacionales". *Cuadernos del CENDES*, Año 26 (71): 67-87.
- LUGO, I. (1998), *Venezuela: un examen de la migración internacional en la Comunidad Andina usando datos censales*, CEPAL-CELADE-OIM, Santiago de Chile, Proyecto SIMICA, LC/DEM/R.291, fasc. 3.
- MALAVÉ, J. (1991). "La fuga de talento en Venezuela: Tendencias y perspectivas para su estudio", en E. Garbi (ed.) *La fuga de talento en Venezuela*, Caracas: Ediciones IESA, pp. 27-71.

- MARTÍNEZ, J. (2005), “Globalizados pero restringidos. Una visión latinoamericana del mercado global de recursos humanos calificados”, *Serie Población y Desarrollo*, No. 56, Santiago de Chile, LC/L 2233-P, 43 p.
- MARTÍNEZ, R. (2003), “La reciente inmigración latinoamericana a España”, *Serie Población y Desarrollo*, No. 40, Santiago de Chile, LC/L 1922-P, 51 p.
- MATEO, C. y LEDEZMA, T. (2006), Los venezolanos como emigrantes: Estudio exploratorio en España. *Análisis de Coyuntura*, vol.12, no.2, p.245-267.
- MEDINA, C. y POSSO, Ch. (2009). “Colombian and South American Immigrants in the United States of America: Education Levels, Job Qualifications and the Decision to Go Back Home”. *Borradores de Economía*, N°572.
- MINISTERIO DEL PODER POPULAR PARA LA COMUNICACIÓN Y LA INFORMACIÓN - Agencia Bolivariana de Noticias (2008). *Fundayacucho se reunió con becarios venezolanos en Alemania. Cooperación Vuelta a la Patria*. Disponible en: [http://www.minci.gob.ve/noticias/1/174914/fundayacucho\\_se\\_reunicon.html](http://www.minci.gob.ve/noticias/1/174914/fundayacucho_se_reunicon.html)
- MORENO, H. (2008). *Becarios en Chile reafirman compromiso educativo con Venezuela como principio liberador*, Ministerio del Poder Popular para la Educación Superior-Fundación Gran Mariscal de Ayacucho, Prensa Fundayacucho. Disponible en: [http://www.fgma.gov.ve/portal/index.php?option=com\\_content&view=article&id=254:becarios-en-chile-reafirman-compromiso-educativo-con-venezuela-como-principio-liberador&catid=17&Itemid=40](http://www.fgma.gov.ve/portal/index.php?option=com_content&view=article&id=254:becarios-en-chile-reafirman-compromiso-educativo-con-venezuela-como-principio-liberador&catid=17&Itemid=40)
- NÚÑEZ, M. (2008, Enero 27). “Se fuga la inteligencia”. *El Nacional*, Venezuela. Disponible en: <http://venezuelareal.zoomblog.com/archivo/2008/01/27/se-fuga-la-inteligencia.html>
- ORGANIZACIÓN INTERNACIONAL DE MIGRACIONES (OIM) (2002). *Declaración Final*. Tercera Conferencia Suramericana sobre Migraciones, 15 – 16 agosto de 2002, Quito, Ecuador.
- PELLEGRINO, A. (2003), “La migración internacional en América Latina y el Caribe”, *Serie Población y Desarrollo*, No. 35, Santiago de Chile, LC/L 1871-P, 41 p.
- PELLEGRINO, A. (2002a), “La migración internacional en América Latina. Tendencias y perfiles de los migrantes”, trabajo presentado en la *Conferencia Hemisférica sobre Migración Internacional: Derechos Humanos y Trata de Personas*, Santiago de Chile, 20-22 de noviembre de 2002, 26 p.
- PELLEGRINO, A. (2002b), “Reflexiones sobre la migración calificada”, *Capítulos del SELA* 65, Caracas, pp. 69-105.
- REPÚBLICA BOLIVARIANA DE VENEZUELA (2007). *Declaración de Caracas*, Séptima Conferencia Suramericana sobre Migraciones, 1 – 3 de julio de 2007, Caracas, Venezuela.
- SISTEMA ECONÓMICO LATINOAMERICANO Y DEL CARIBE (SELA) (2009). “La emigración de recursos humanos calificados desde países de América Latina y el Caribe. Tendencias contemporáneas y perspectivas” Documento

- presentado en la *Reunión Regional La Emigración de Recursos Humanos Calificados desde Países de América Latina y el Caribe*, Caracas, Venezuela 17 y 18 de Junio de 2009. SP/RR-ERHCPALC/Di N° 9-09
- SOLÉ, C. y CACHÓN, L. (2006). “Presentación. Globalización e inmigración: los debates actuales”. *REIS* (Revista Española de Investigaciones Sociológicas) 116/2006, pp. 13-52.
- SOLIMANO, A. y ALLENDES, C. (2007). “Migraciones internacionales, remesas y el desarrollo económico: la experiencia Latinoamericana”, *Serie Macroeconomía del desarrollo* N° 59. División de Desarrollo Económico de la CEPAL, Santiago de Chile, LC/L.2813-P, 52 p.
- TEDESCO, L. (2008). “Inmigrantes latinoamericanos en España”. *Working Paper* 89/2008. Working papers online series <http://www.uam.es/centros/derecho/cpolitica/papers.htm>
- VILLA, M. y MARTÍNEZ, J. (2002), “Rasgos sociodemográficos y económicos de la migración internacional en América Latina y el Caribe”, *Capítulos del SELA* 65, mayo-agosto, Caracas, Sistema Económico Latinoamericano, pp.26-67.
- WAISELFISZ, J. (2008). *Mapa da violência: os jovens da América Latina*. RITLA, Instituto Sangari, Ministério da Justiça. [http://www.sangari.com/view.cfm?cod=44&cod\\_pub=9&t=2&ext=.pdf&pag=publicacoessangari](http://www.sangari.com/view.cfm?cod=44&cod_pub=9&t=2&ext=.pdf&pag=publicacoessangari) (consultado el 15-2-2011).
- ZÚÑIGA, G., (2011). *La precariedad del empleo en Venezuela. Una clave para la superación de la pobreza*. Colección: Cuatro claves para el desarrollo de Venezuela. Ediciones ACPES.

Anexo 1  
Población nacida en Venezuela residente en el exterior según país de destino.  
Años: 2005 y 2010

País de destino	Absolutos		Porcentajes	
	2005	2010	2005	2010
Estados Unidos	130.042	171.891	28,0	33,0
España	148.108	164.239	31,9	31,5
Colombia	50.033	37.461	10,8	7,2
Portugal	26.203	31.519	5,7	6,0
República Dominicana	7.650	21.231	1,6	4,1
Ecuador	3.541	12.189	0,8	2,3
Canadá	8.779	11.950	1,9	2,3
Chile	5.370	7.432	1,2	1,4
Italia	5.578	6.786	1,2	1,3
Reino Unido	4.442	5.293	1,0	1,0
Aruba	3.625	5.077	0,8	1,0
Alemania	4.453	4.722	1,0	0,9
México	3.656	4.117	0,8	0,8
Francia	3.922	4.052	0,8	0,8
Holanda	2.348	3.060	0,5	0,6
Suiza	2.129	2.261	0,5	0,4
Brasil	2.028	2.175	0,4	0,4
Australia	1.116	2.102	0,2	0,4
Antillas Holandesas	1.599	1.754	0,3	0,3
Guyana	139	1.443	0,0	0,3
Panamá	1.212	1.434	0,3	0,3
Trinidad y Tobago	1.271	1.162	0,3	0,2
Perú	1.183	1.071	0,3	0,2
Bélgica	406	827	0,1	0,2
Bolivia	647	811	0,1	0,2
Suecia	547	640	0,1	0,1
Uruguay	672	638	0,1	0,1
Dinamarca	469	584	0,1	0,1
Noruega	258	364	0,1	0,1
Japón	328	321	0,1	0,1
Guatemala	193	217	0,0	0,0
Irlanda	124	191	0,0	0,0
Cuba	310	190	0,1	0,0
Nicaragua	126	179	0,0	0,0
Nueva Zelanda	94	164	0,0	0,0
Paraguay	140	134	0,0	0,0
Grecia	752	123	0,2	0,0
Hungría	78	120	0,0	0,0
Luxemburgo	119	117	0,0	0,0
Otros países	527	517	0,1	0,1
Otros (Sur)	37.660	11.010	8,1	2,1
Otros (Norte)	1.842		0,4	
<b>TOTAL</b>	<b>463.716</b>	<b>521.620</b>	<b>100,0</b>	<b>100,0</b>

Fuentes: 2005: University of Sussex y Banco Mundial; 2010: Banco Mundial Bilateral Migration and Remittances 2010. Estimaciones con la incorporación de los datos más recientes de 71 países de destino. ([www.worldbank.org/prospects/migrationandremittances](http://www.worldbank.org/prospects/migrationandremittances)).