

Sobre las remuneraciones pagadas a los trabajadores  
asalariados en Venezuela (2004 a 2008): cuadros estadísticos  
pp.233-238

*Ronald Balza Guanipa\**

En esta entrega se ofrecen gráficos de datos oficiales sobre el comportamiento de las remuneraciones de los asalariados (entre 2004 y 2008), publicados por el Banco Central de Venezuela (BCV).

Según el BCV (2002), "[e]l Índice de Remuneraciones, es un indicador estadístico que mide el cambio promedio de los precios del factor trabajo que aportan los asalariados en un período determinado, con respecto a los precios en el año base" 1997. Para definición y alcance, se utilizaron el Manual del Sistema de Cuentas Nacionales de la Organización de las Naciones Unidas (ONU) y los documentos sobre las estadísticas de horas de trabajo de la Organización Internacional del Trabajo (OIT).

El Índice se obtiene exclusivamente para trabajadores asalariados, definidos como "[p]ersonas remuneradas por el trabajo que aportan en un determinado proceso productivo, en relación de dependencia del empleador o patrono." Se excluyen explícitamente los llamados trabajadores autónomos, definidos como "personas que trabajan por cuenta propia, devengan ingreso mixto y no remuneración de los asalariados. Se le llama ingreso mixto por tratarse del excedente generado, luego de cubrir los costos e impuestos incurridos por desarrollar una actividad productiva, que contiene implícitamente un componente de sueldo y salario, el cual no puede identificarse por separado del beneficio obtenido."

Las remuneraciones de los asalariados son sus sueldos y salarios en dinero y en especie, más las contribuciones sociales de los empleadores. Cada rubro, a su vez, se define por enumeración:

- Los sueldos y salarios en dinero incluyen sueldos y salarios básicos, pagos de horas extras, bono de transporte, bono de alimentación, bono de productividad, utilidades, aguinaldos, bono vacacional, comisiones, aporte patronal al ahorro habitacional, aporte patronal a la caja de ahorro y otras bonificaciones en dinero.

---

\* Ronald Balza Guanipa es economista de la UCV y Magister en Teoría Económica por la Universidad Católica Andrés Bello (UCAB), actualmente se desempeña como Profesor-Investigador en el Instituto de Investigaciones Económicas y Sociales de la UCAB.

- Los sueldos y salarios en especie son pagos que recibe el asalariado en forma de bienes y servicios, tales como alimentos, bebidas, vivienda y sus servicios para uso del trabajador y su familia y vestido y calzado que los trabajadores pueden usar fuera del trabajo.
- Las contribuciones sociales de los empleadores "[s]on los aportes que realiza el empleador a fin de que el asalariado y sus familiares, reciban beneficios de seguridad social, tales como: Seguro Social Obligatorio, Paro Forzoso, Regímenes de Pensiones y Apartados patronales para pago de prestaciones sociales. Asimismo, se incluyen aquellos pagos que realiza el empleador directamente al asalariado para cubrir ciertas contingencias, tales como: enfermedades, accidentes y despidos, entre otros conceptos".
- Por último, conviene referir los criterios de desagregación elegidos por el BCV. El Banco presenta un índice general, desagregado en sectores Privado y Gobierno. Estos son desagregados a su vez:
  - El índice del Sector Privado se desagrega por actividad económica, de acuerdo con la Clasificación Industrial Internacional Uniforme de Actividades Económicas (CIU), Revisión 3, de las Naciones Unidas.
  - Los índices de los sectores Privado y Gobierno se desagregan por grupos ocupacionales a un dígito de la Clasificación Internacional Uniforme de Ocupaciones (CIUO-88), también de las Naciones Unidas.

Información adicional útil puede obtenerse en BCV (2002).

#### Referencia

BCV (2002) "Aspectos Metodológicos sobre el Índice de Remuneraciones a los Asalariados", en <http://www.bcv.org.ve/remunera/remunera.doc?id=124>

Índice de Remuneraciones. Serie histórica (Base: 1997 = 100). Índice y Variación (%)

Año/Trimestre	General	Privado	Gobierno	General	Privado	Gobierno
I-98	126,5	129,7	118,1	-	-	-
II-98	137,7	145,1	118,0	8,8	11,9	-0,1
III-98	150,1	161,8	119,1	9,0	11,5	0,9
IV-98	154,0	167,2	119,1	2,6	3,3	0,0
I-99	162,6	179,1	119,2	5,6	7,1	0,1
II-99	177,0	190,4	141,8	8,9	6,3	19,0
III-99	183,9	199,9	141,8	3,9	5,0	0,0
IV-99	189,7	207,8	141,8	3,1	4,0	0,0
I-00	196,7	213,8	151,4	3,7	2,9	6,8
II-00	213,3	225,0	182,4	8,5	5,2	20,5
III-00	221,6	236,4	182,5	3,9	5,1	0,1
IV-00	230,9	242,1	201,3	4,2	2,4	10,3
I-01	248,2	250,1	243,3	7,5	3,3	20,9
II-01	257,6	261,9	246,4	3,8	4,7	1,3
III-01	264,2	270,9	246,4	2,5	3,4	0,0
IV-01	266,6	274,2	246,4	0,9	1,2	0,0
I-02	270,6	276,5	255,0	1,5	0,8	3,5
II-02	279,9	287,9	258,9	3,4	4,1	1,5
III-02	285,4	295,2	259,5	2,0	2,5	0,2
IV-02	288,0	298,9	259,5	0,9	1,3	0,0
I-03	291,2	301,8	263,1	1,1	1,0	1,4
II-03	296,4	309,0	263,1	1,8	2,4	0,0
III-03	308,1	322,2	270,9	3,9	4,3	3,0
IV-03	324,0	336,6	290,8	5,2	4,5	7,3
I-04	343,9	352,9	320,3	6,1	4,8	10,1
II-04	369,2	365,5	379,0	7,4	3,6	18,3
III-04	382,4	379,5	390,0	3,6	3,8	2,9
IV-04	392,9	387,0	408,5	2,7	2,0	4,7
I-05	416,7	413,0	426,5	6,1	6,7	4,4
II-05	444,8	431,1	481,1	6,7	4,4	12,8
III-05	448,4	436,0	481,1	0,8	1,1	0,0
IV-05	462,8	446,0	507,3	3,2	2,3	5,4
I-06	502,4	483,1	553,4	8,6	8,3	9,1
II-06	521,9	487,9	611,6	3,9	1,0	10,5
III-06	541,3	506,0	634,4	3,7	3,7	3,7
IV-06	550,0	509,3	657,3	1,6	0,7	3,6
I-07	576,9	534,1	690,0	4,9	4,9	5,0
II-07	636,6	598,5	737,3	10,3	12,1	6,9
III-07	647,7	613,7	737,3	1,7	2,5	0,0
IV-07	691,9	625,9	865,9	6,8	2,0	17,4
I-08	703,0	639,5	870,4	1,6	2,2	0,5
II-08	815,8	747,5	995,9	16,0	16,9	14,4
III-08	832,7	769,1	1000,4	2,1	2,9	0,5
IV-08	839,4	778,3	1000,4	0,8	1,2	

El Sector Gobierno incluye gobierno central, universidades nacionales e instituciones públicas sin fines de lucro sujetas a asignaciones presupuestarias del Ejecutivo Nacional. Fuente: BCV.

Remuneraciones en Venezuela 2004 a 2008 / Ronald Balza / Estadísticas

Índice de Remuneraciones del sector privado por grupo ocupacional  
Venezuela: I-2004 a IV-2008  
(Base: 1997=100)

Año Trimestre	Índice general	I	II	III	IV	V	VI	VII	VIII
I-03	301,8	305,9	336,4	306,8	308,6	210,7	354,6	317,0	331,6
II-03	309,0	316,2	338,8	310,5	312,7	213,4	362,2	325,4	336,7
III-03	322,2	328,4	352,8	327,4	324,3	219,0	381,4	340,4	353,5
IV-03	336,6	341,6	361,0	338,6	337,9	231,7	411,4	350,7	377,7
I-04	352,9	354,0	373,3	350,0	351,1	236,0	444,3	365,3	402,6
II-04	365,5	365,4	378,3	361,9	376,1	245,4	461,5	378,2	424,3
III-04	379,5	382,6	413,0	380,3	397,5	256,5	470,9	391,0	439,9
IV-04	387,0	389,8	419,7	385,8	402,2	258,3	490,1	391,8	452,3
I-05	413,0	412,4	441,0	402,0	419,5	266,3	533,6	418,7	486,1
II-05	431,1	422,0	447,2	415,2	446,9	285,7	561,6	444,4	516,3
III-05	436,0	424,8	449,5	420,0	456,3	286,8	566,7	461,9	519,7
IV-05	446,0	432,5	461,0	426,6	462,5	288,2	593,4	468,3	532,6
I-06	483,1	458,9	484,7	451,0	502,0	308,3	672,8	510,1	592,4
II-06	487,9	472,8	487,0	454,0	502,0	309,1	679,3	510,7	598,9
III-06	506,0	485,6	499,1	476,6	515,0	337,5	700,8	528,4	613,5
IV-06	509,3	490,5	502,1	482,3	521,9	338,1	705,0	532,2	617,5
I-07	534,1	505,9	516,4	497,4	540,3	364,1	747,5	556,0	648,9
II-07	598,5	550,8	557,5	535,1	589,5	436,7	889,5	604,1	752,0
III-07	613,7	566,9	574,1	552,8	601,3	439,5	924,6	622,3	773,1
IV-07	625,9	574,2	587,6	561,5	611,8	466,9	931,3	633,4	785,4

- I Personal directivo de las empresas
- II Profesionales, científicos e intelectuales
- III Técnicos y profesionales de nivel medio
- IV Empleados de oficina
- V Trabajadores de los Servicios y Vendedores de Comercios
- VI Oficiales, operarios y artesanos de artes mecánicas y otros servicios
- VII Operadores de instalaciones, máquinas, montadores
- VIII Trabajadores no calificados

Fuente: Banco Central de Venezuela

Índice de Remuneraciones del sector gobierno por grupo ocupacional  
Venezuela: I-2004 a IV-2008  
(Base: 1997=100)

Año Trimestre	Índice general	I	II	III	IV	V	VI	VII	VIII
I-04	320,3	292,4	306,1	341,2	296,8	346,7	342,8	329,1	383,0
II-04	379,0	369,6	354,4	441,9	312,1	372,4	368,2	343,9	442,5
III-04	390,0	373,7	360,2	455,9	326,7	394,3	389,1	358,0	472,6
IV-04	408,5	401,9	377,9	489,7	326,7	394,3	389,1	358,0	472,6
I-05	426,5	414,0	391,4	499,5	355,6	441,8	428,4	386,0	533,6
II-05	481,1	436,0	425,5	589,8	392,5	523,0	499,5	433,9	635,7
III-05	481,1	436,0	425,5	589,8	392,5	523,0	499,5	433,9	635,7
IV-05	507,3	438,1	468,3	603,0	423,8	523,0	499,5	449,7	635,7
I-06	553,4	462,8	497,6	656,5	482,8	641,3	591,9	501,5	722,3
II-06	611,6	558,9	546,7	719,8	540,3	732,0	711,3	541,8	763,1
III-06	634,4	568,6	563,9	741,3	571,5	741,8	723,3	611,1	820,6
IV-06	657,3	601,7	593,8	770,9	571,5	741,8	723,3	611,1	820,6
I-07	690,0	616,3	643,4	787,7	604,5	753,0	731,9	687,1	846,9
II-07	737,3	616,8	644,1	885,5	668,0	858,5	850,2	765,4	1000,2
III-07	737,3	616,8	644,1	885,5	668,0	858,5	850,2	765,4	1000,2
IV-07	865,9	775,3	769,8	1117,9	668,0	858,5	850,2	765,4	1000,2
I-08	870,4	780,7	771,3	1129,4	673,4	869,8	860,5	776,2	1013,6
II-08	995,9	832,5	847,2	1302,4	846,9	1258,0	1256,9	971,0	1331,5
III-08	1000,4	832,5	857,0	1302,3	846,9	1258,0	1256,9	971,0	1331,5
IV-08	1000,4	832,5	857,0	1302,3	846,9	1258,0	1256,9	971,0	1331,5

- I Personal directivo de las empresas
- II Profesionales, científicos e intelectuales
- III Técnicos y profesionales de nivel medio
- IV Empleados de oficina
- V Trabajadores de los Servicios y Vendedores de Comercios
- VI Oficiales, operarios y artesanos de artes mecánicas y otros servicios
- VII Operadores de instalaciones, máquinas, montadores
- VIII Trabajadores no calificados

Notas: El Sector Gobierno incluye gobierno central, universidades nacionales e instituciones públicas sin fines de lucro sujetas a asignaciones presupuestarias del Ejecutivo Nacional.

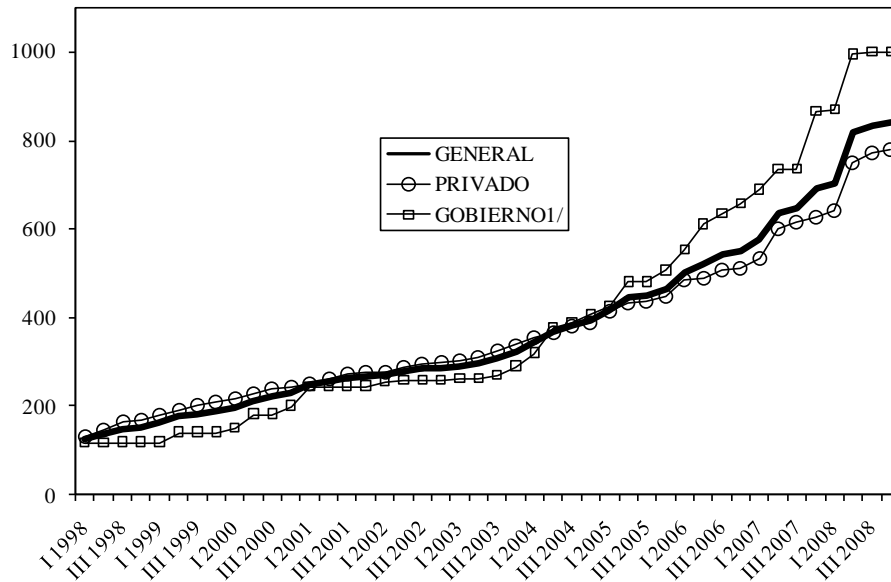
Fuente: Banco Central de Venezuela

Remuneraciones en Venezuela 2004 a 2008 / Ronald Balza / Estadísticas

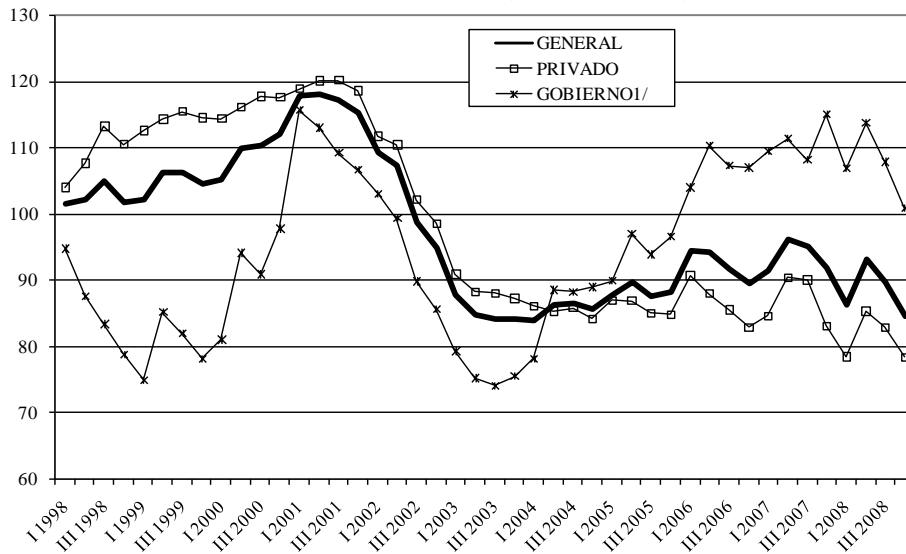
Índice general de precios al consumidor Área Metropolitana de Caracas  
(Base 1997 = 100 )

	Fecha	Indice		Fecha	Indice
1998	mar-98	124,73	2004	mar-04	410,16
	Junio	134,83		Junio	428,25
	Septiembre	142,97		Septiembre	442,26
	Diciembre	151,29		Diciembre	459,65
1999	mar-99	159,17	2005	mar-05	474,95
	Junio	166,64		Junio	496,25
	Septiembre	173,26		Septiembre	512,85
	Diciembre	181,59		Diciembre	525,65
2000	mar-00	187,09	2006	mar-06	532,64
	Junio	193,98		Junio	554,74
	Septiembre	200,88		Septiembre	591,53
	Diciembre	205,98		Diciembre	614,83
2001	mar-01	210,48	2007	mar-07	631,03
	Junio	218,18		Junio	662,52
	Septiembre	225,57		Septiembre	681,81
	Diciembre	231,28		Diciembre	752,90
2002	mar-02	247,57	2008	mar-07	814,73
	Junio	260,87		Junio	876,44
	Septiembre	289,17		Septiembre	928,24
	Diciembre	303,47		Diciembre	992,79
2003	mar-03	331,97			
	Junio	350,07			
	Septiembre	366,06			
	Diciembre	385,66			

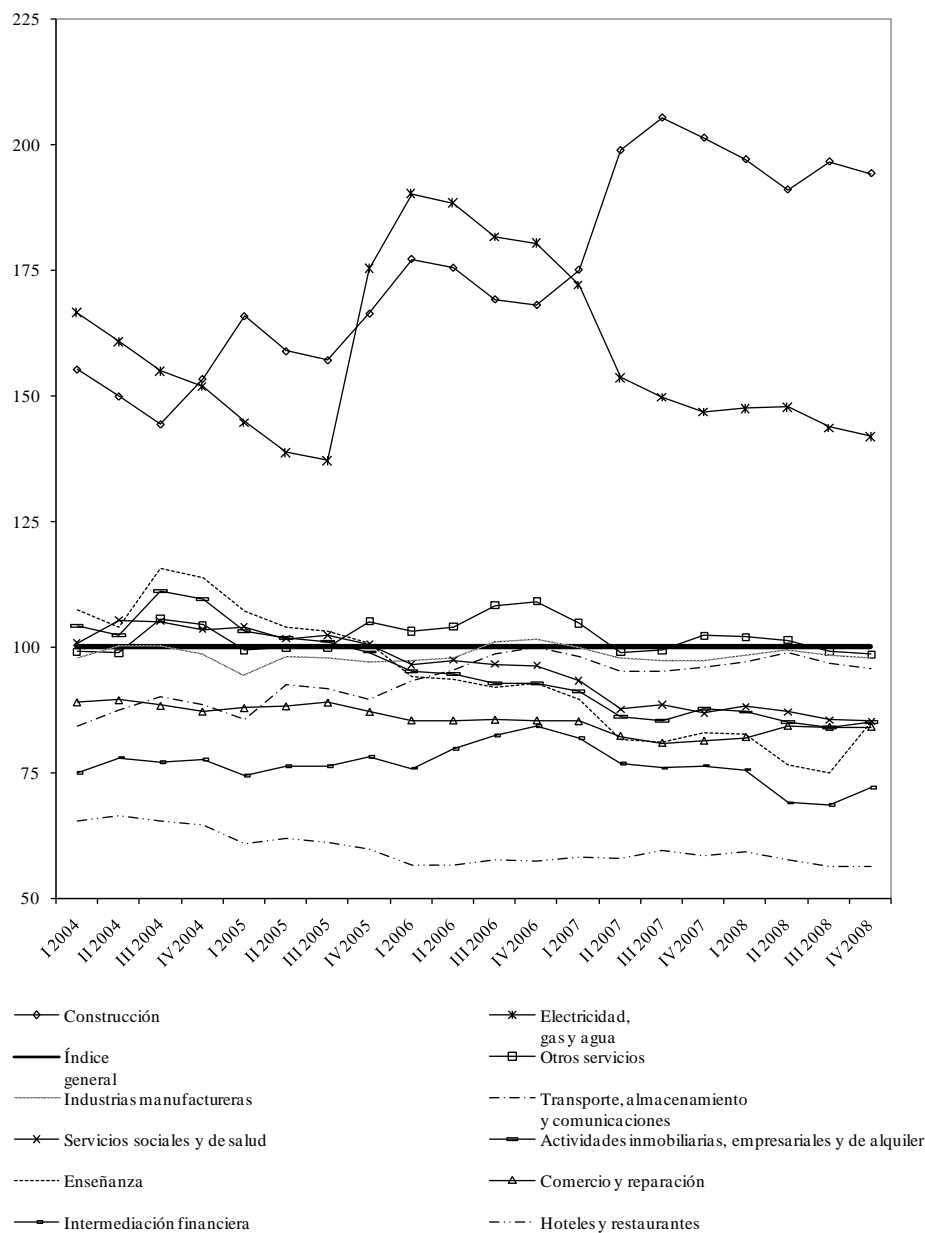
Índice de Remuneraciones: Venezuela, I-1998 a IV-2008  
(Base: 1997 = 100)



Índice de Remuneraciones deflactado por el IPC del Área Metropolitana de Caracas:  
Venezuela, I-1998 a IV-2008. (Base: 1997 = 100)

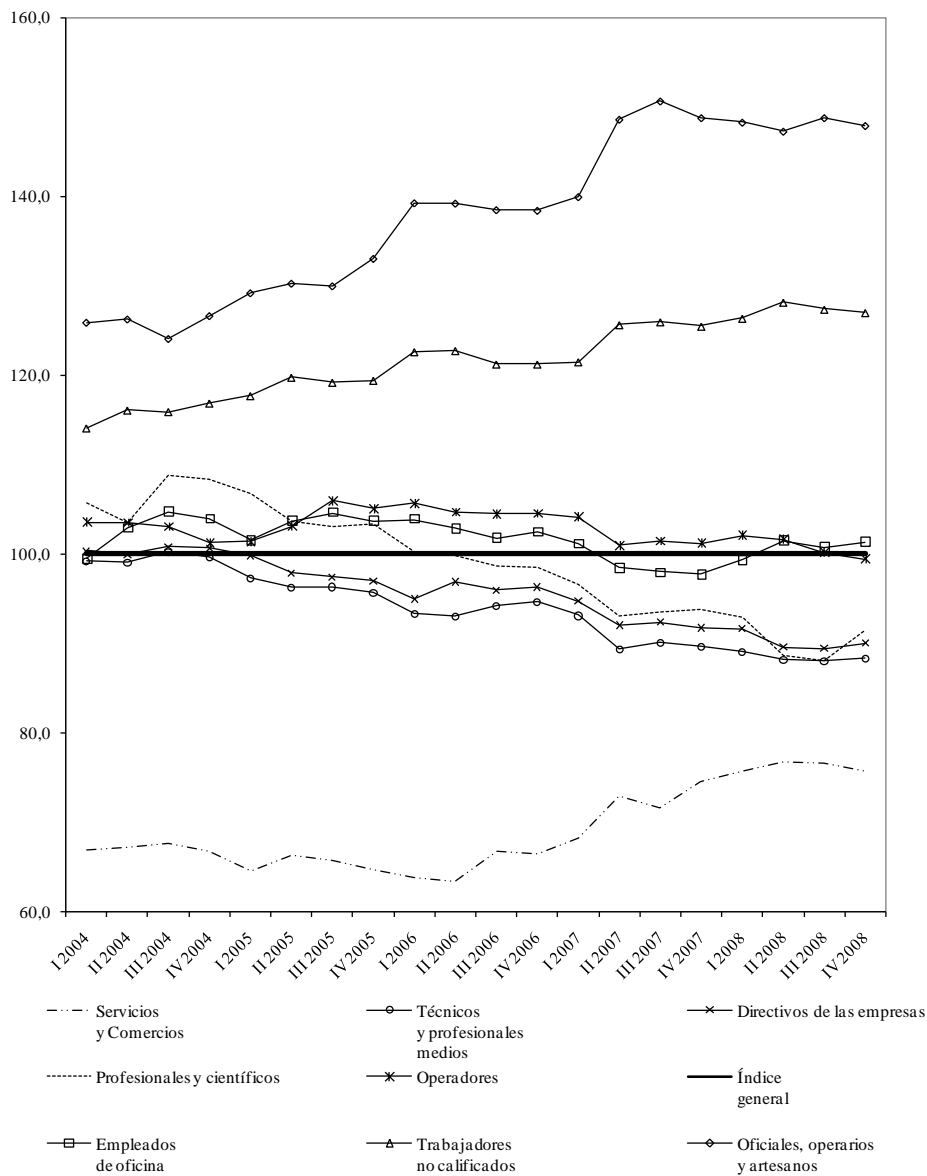


Índice de Remuneraciones del Sector Privado  
 por actividad económica como porcentaje del índice general de cada año.  
 Venezuela, I-2004 a IV-2008. (Base: 1997 = 100)





Índice de Remuneraciones del Sector Privado  
 por grupo ocupacional como porcentaje del índice general de cada año.  
 Venezuela, I-2004 a IV-2008. (Base: 1997 = 100)



Índice de Remuneraciones del Sector Gobierno  
 por grupo ocupacional como porcentaje del índice general de cada año.  
 Venezuela, I-2004 a IV-2008. (Base: 1997 = 100)

