

DOCUMENTO

AGENDA VENEZUELA
BASES PARA EL MEMORANDUM DE POLITICA ECONOMICA
(Documento I)

CONTEXTO DEL DOCUMENTO

Para formarse una idea del contexto histórico en que se produjo la gestación de este Documento, remitimos al lector a la Crónica Laboral Documentada, que se ofrece en la anterior Sección de esta misma Revista.

FUENTE:

El texto que publicamos a continuación fue dado a conocer vía INTERNET, en la Página de Web (www) "Auyantepuy" (Venezuela en la Red), Sección Gov. (http://www.auyantepuy.com/homepages/agenda_venezuela).

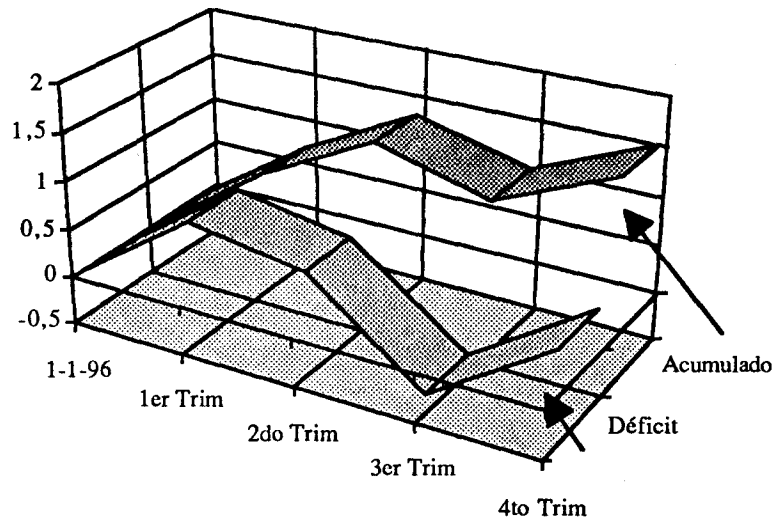
TEXTO ORIGINAL SEGUN SE PRESENTO EN EL WEB:

- I. *Reducción del Déficit Fiscal*
- II. *Déficit del Sector Consolidado*
- III. *Ingresos Fiscales*
- IV. *Tasas de Inflación Intermensual*
- V. *Política Monetaria y Cambiaria*
- VI. *Tasas de interés*
- VII. *Política Financiera para superar la crisis*
- VIII. *Programa de Economía real*
- IX. *Programa de Compensación Social*
- X. *Programas Compensatorios con respecto al PIB*
- XI. *Composición del Crédito Adicional*
- XII. *Distribución de los Programas Compensatorios*
- XIII. *Programa de Seguridad Social*
- XIV. *Programa de Privatización*

I.Reducción del Déficit Fiscal

- + *Decisiones más importantes: aumento de la gasolina (2% PIB) (85% del precio FOB a partir del 16 de abril)*
- + *ICSVM 16,5% y exenciones*
- + *Cancelación de atrasos de deuda externa*
- + *Ley de Remisión tributaria*
- + *Aumento del aporte de PDVSA a 11% del PIB*
- + *Disminución de la evasión fiscal*
- + *Fondo de Rescate de la Deuda*
- + *Racionalización del Gasto*

II. Déficit del Sector Consolidado¹



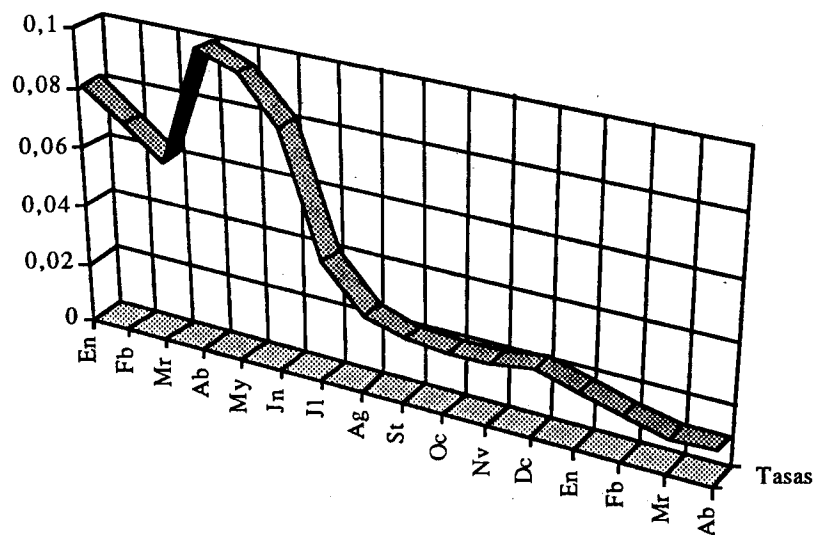
III. Ingresos Fiscales²

Concepto	Trim 1	Trim 2	Trim 3	Trim 4	Total
Total Ingresos	670.452	1.322.488	1.607.974	1.834.697	5.435.611
Ingresos Corrientes	670.452	1.168.476	1.499.096	1.705.587	5.043.611
Ingresos Petroleros	307.497	488.580	571.597	587.003	1.954.677
Otros Ingresos	362.955	679.896	927.499	1.118.584	3.088.934
ISRL	115.000	143.917	107.041	128.252	494.210
Aduanas	63.274	108.918	142.060	193.653	507.905
ICSVM	111.690	252.147	441.055	548.988	1.353.880
Otros	72.991	174.914	237.343	247.691	732.939

¹. Sin fecha o comentario alguno, en este punto, venía el Gráfico que reproducimos, después de reconstruir los valores en Excel. Los gráficos venían a color en el Web.

². Sin fecha, comentario o información alguna, en este punto, venía el Cuadro que hemos reproducido

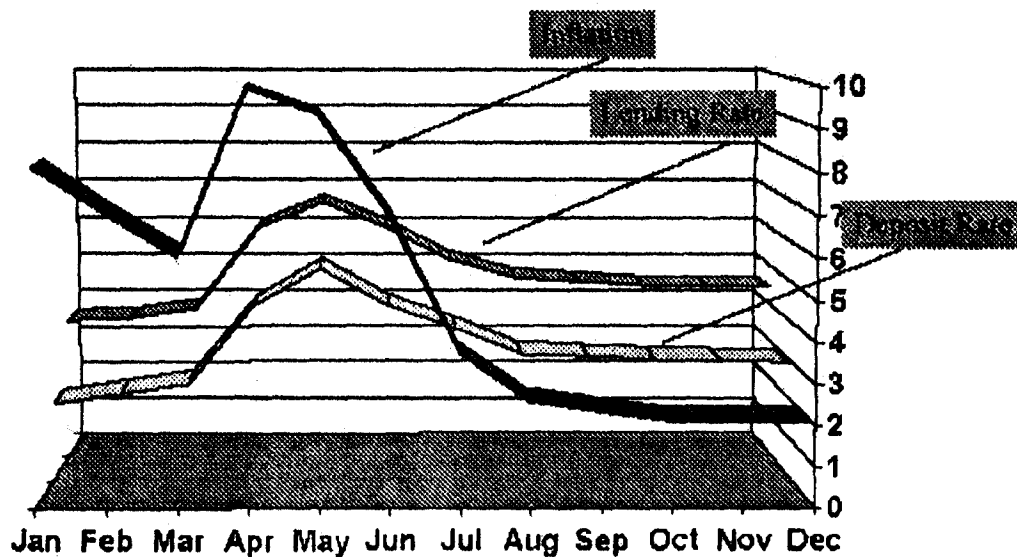
IV. Tasas de Inflación Intermensual³



V. Política Monetaria y Cambiaria

- + *Eliminación del control de cambios*
 - Unificación cambiaria
 - 1era Etapa: Flotación del Tipo de Cambio
 - 2da Etapa: Implementación del sistema de bandas
- + *Documentación y pago de la deuda del Ejecutivo con el BCV*
(Bs.150.000 millones)
 - Instrumento para la política monetaria del BCV
 - Recuperación patrimonial del BCV
- + *Determinación de tasas de interés flexibles que tenderán a ajustarse a niveles reales positivos*
 - Aumento inicial de 20 puntos sobre las tasas de interés actuales
 - Niveles reales positivos a partir de junio
- + *Eliminación del Encaje Especial Remunerado*

³.Sin comentario o información alguna, en este punto venía el Gráfico que reproducimos, después de reconstruir los valores en Excel.

VI. Tasas de interés⁴

VII. Política Financiera para superar la crisis

- + Ley de Crédito Público por Bs. 200.000 millones, para cubrir las migraciones a los Bancos del Estado
- + Fondo de Restauración Bancaria
 - Aportes: - Fondo del BID, BM y CAF
 - US\$ 300 millones
 - Bs. 50.000 millones, como adelanto a la venta de activos de FOGADE a realizar por el FIV

VIII. Programa de Economía real

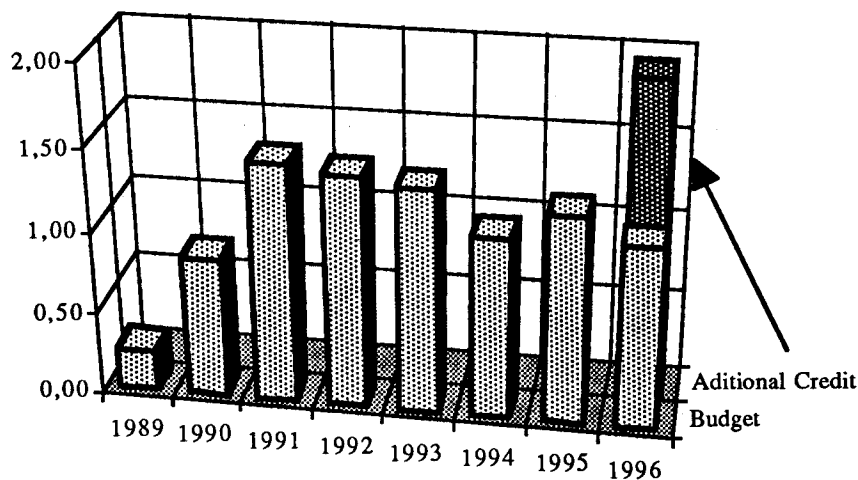
- + Flexibilización Concertada del Control de Precios
- + Apoyo financiero a la pequeña y mediana empresa
- + Incremento de Fondos para el Financiamiento del Sector Agrícola
- + Instrumentación del Programa III de la Ley de Política Habitacional
- + Ajuste de las tarifas eléctricas
- + Ajuste de las tarifas del servicio de agua

⁴. Sin comentario o información alguna, en este punto venía el Gráfico que reproducimos, mediante fotocopiado.

IX. Programa de Compensación Social

- + Subsidio a los usuarios del transporte público
- + Aumento del 100% del Subsidio Familiar
- + Aumento del 100% del aporte a los jubilados pensionados
- + Diversificación del Programa Estratégico de Alimentos
- + Programa de Suministro de Medicamentos a la Atención Primaria
- + Suministro de Materiales Médico-Quirúrgicos
- + Programa para la generación de empleo juvenil

X. Programas Compensatorios con respecto al PIB⁵



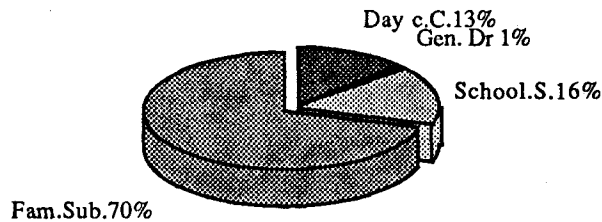
XI. Composición del Crédito Adicional (Bs. 765.085 millones)

- + Situado Constitucional: 10%
- + Progr.. de compensación: 31%
- + Bono salarial (8 meses): 47%
- + Otros: 12%

⁵. Sin comentario o información alguna, en este punto venía el Gráfico que reproducimos, después de reconstruir los valores en Excel.

XII. Distribución de los Programas Compensatorios

<i>Empleo Juvenil</i>	3%	
<i>Transporte Estudiantil</i>	6%	
<i>Family Income</i>	76%	(*)
<i>Programa de Nutrición</i>	15%	(**)
<i>Total</i>	100%	



(*) Family Income		(**) Nourishment Program	
<i>Day Carae Centers</i>	13%	<i>Glass of Milk</i>	46%
<i>Generic Drugs</i>	1%	<i>Student Nourishment Program</i>	6%
<i>School Suplies</i>	16%	<i>Strategic Nourishment Program</i>	27%
<i>Family Subsidy</i>	70%	<i>Maternal Atention</i>	20%
<i>Total</i>	100%	<i>Total</i>	100%

XIII. Programa de Seguridad Social

- + Bono de ocho meses de salario a los empleados públicos a partir de abril
- + Acuerdo de recaudación del IVSS con el SENIAT
- + Acuerdo sobre prestaciones sociales
- Introducción del Proyecto de Ley al Congreso en Junio
- Aprobación de la Ley y Nuevo Régimen de Prestaciones en diciembre

XIV. Programa de Privatización

- + Activos de FOGADE
 - 2do trimestre: Empresas en marcha
 - 3er trimestre: Bancos Venezuela y Consolidado
 - 4to trimestre: Banco República
- + Fondo de Inversiones de Venezuela
 - Empresas del Aluminio
 - Empresas de Hierro y Acero
 - Inicio venta de acciones CANTV